Made in Italy

EMPEROR®

OUTDOOR CERAMICS

MASSIVARBEITEN Manufactur AUS KERAMIK

SORTIMENT 2021/22

2cm-, 3cm- & 5cm-Keramik

2 3 5

Höchster Anspruch seit 2013

NATURSTEIN & BAUSTOFFSERVICE GMBH

EMPEROR® bedeutet, sich an der Schönheit von Naturstein, Holz und Sichtbeton zu erfreuen - und gleichzeitig die physikalischen Vorteile von Keramik zu nutzen.

Unsere Produkte werden aus natürlichen Materialien wie kalkarmen Tonen, unter Zusatz von Quarz und Feldspat, und großem Druck und Hitze hergestellt. Der Prozess ähnelt der Bildung von Gesteinsschichten in der Natur.

EMPEROR® Bodenplatten bieten Ihnen viele Vorteile - sie sind sehr pflegeleicht und zusammen mit den passenden Massivarbeiten bieten sie viele Gestaltungsmöglichkeiten für Ihren Lebensraum.
EMPEROR® Produkte lassen sich hervorragend auch mit anderen Natursteinprodukten oder technischen Betonprodukten kombinieren.

EMPEROR®

EMPEROR® bringt die Natur ins Haus.

Unser Anspruch seit 2013

Wir arbeiten mit den neuesten Technologien und modernsten Produktionsmethoden, um eine möglichst detailgetreue Bildgebung auf der Platte mit authentischer Farbgebung und beeindruckender Tiefenwirkung zu erreichen. Know-how und Design auf höchstem Niveau:
„Made in Italy“

Maxima – die neue Gewichtsklasse

Seite 10

5cm-Keramik: Jetzt kommt‘s ganz dicke!

Seite 12

Gigantisch! Auch die Größe

Das neue Großformat 160x160cm

Seite 08

INHALT

EMPEROR® – DAS PRODUKT	04
EMPEROR® – DIE MASSIVARBEITEN	16
EMPEROR® – PRODUKTÜBERSICHT	20
EMPEROR® CLASSIC	24
EMPEROR® SQUARE	44
EMPEROR® URBAN	52
EMPEROR® GIGANTE	58
EMPEROR® COUNTRY	62
EMPEROR® ANTICO	70
EMPEROR® CUBE	74
PROJEKTVORSTELLUNG ‚WIMBLEDON‘	76
PROJEKTVORSTELLUNG ‚SONNENALP‘	78
TECHNISCHE INFORMATIONEN	80
VERLEGEHINWEISE, PFLEGEHILFEN & ZUBEHÖR	82

Die Produktvorteile von EMPEROR®

Das Naturprodukt – unser Vorbild.

Der natürliche Stein und das natürliche Holz sind Vorbild für EMPEROR®.
Alle Platten weisen charakteristische Muster und eine lebendige Oberfläche auf. Sie können daher ideal mit dem passenden umfangreichen Natursteinsortiment Ihres Fachhändlers kombiniert werden.
Vervollständigen Sie Ihre Terrasse mit Palisade, Blockstufe und Co. aus unserer hauseigenen EMPEROR® *Manufactur*.

EMPEROR® Bodenplatten bieten zudem im Terrassenbereich viele Vorteile gegenüber anderen Produkten:

Hohe Beanspruchbarkeit
Unsere Platten weisen eine harte Oberfläche und einen geringen Abrieb auf.

Witterungs-, Frost-, Tausalz- und Säurebeständigkeit

Rutschhemmende Oberfläche
Alle EMPEROR® Bodenplatten weisen mindestens den Rutschsicherheitswert 11 auf und sind für den Außenbereich geeignet.

Einfache Verlegung
Alle EMPEROR® Bodenplatten können lose, fest oder auf Stelzlagern/Schienen verlegt werden.

Die Serie EMPEROR® MAXIMA hat 50% mehr Masse. Dadurch sind diese Bodenplatten noch besser für die lose Verlegung geeignet.

Mit der neuen EMPEROR® DRIVE oder EMPEROR® AiO ist auch die lose Verlegung von befahrbaren Flächen möglich.

Dauerhaftes und pflegeleichtes Material
EMPEROR® Produkte sind pflegeleicht. Schmutz dringt nicht in die Keramik ein, sondern setzt sich auf der rutschhemmenden Oberfläche ab und muss durch mechanische Reinigungsbewegungen gelöst werden. Zur regelmäßigen Reinigung haben wir Reiniger entwickelt, die genau auf EMPEROR® Produkte abgestimmt sind (siehe Seite 92).

Natürlich keramisch

EMPEROR® – die mit der ‚Naturkante‘

DIE GESÄGTE KANTE

Bei einzelnen EMPEROR® Bodenplatten, wie die der Serien EMPEROR® URBAN, SQUARE und GIGANTE, unterstreicht die ‚gesägte Kante‘ die Geradlinigkeit und Schärfe ausgewählter Designs.

DIE EMPEROR® FASE

Für die lose Verlegung der EMPEROR® MAXIMA Bodenplatten wurde die EMPEROR® Fase entwickelt. Viele Formate dieser Serie werden so stärker geschützt und Stolperkanten reduziert.





DIE ANTIKE KANTE

Für unsere Produktlinie EMPEROR® ANTICO haben wir die ‚Antike Kante‘ entwickelt. Sie ist der ‚gebrochenen‘ Kante bei Natursteinen nachempfunden und verleiht den verschiedenen Designs dieser Serie eine rustikalere Optik.

DIE NATURKANTE

EMPEROR® Bodenplatten weisen im Unterschied zu vielen anderen Keramikbodenplatten eine leicht konische Kante auf – die ‚Naturkante‘.

Die Naturkante bietet Ihnen zwei wesentliche Vorteile:

Optik
Verlegt sehen EMPEROR® Bodenplatten sehr viel natürlicher aus. Sie wirken wie Naturstein und unterscheiden sich damit stark von Keramikbodenplatten mit rektifizierter Kante.

Unempfindlichkeit
Die schräge Kante gibt den EMPEROR® Bodenplatten Stabilität. Dadurch sind sie unempfindlich gegen Abplatzungen und Kantenstöße.

Das Maß der Dinge

Viele Größen – alle haben ‚Format'.

VIERZEHN FORMATE – VIELFALT FAST OHNE GRENZEN

Ein Merkmal von EMPEROR® ist die unglaubliche Formatvielfalt. Von klassischen, rechteckigen Naturstein- bis hin zu quadratischen Großformaten ist im Sortiment von EMPEROR® für jeden Geschmack etwas dabei.

DIE FORMATE

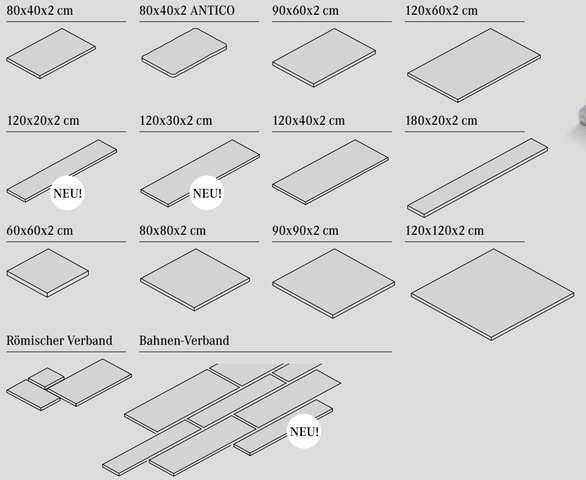

Mit dem neuen BAHNEN-VERBAND in EMPEROR® WALNUT werden die drei Formate 20x120, 30x120 und 40x120 cm für noch mehr Natürlichkeit kombiniert: siehe Seite 67.

EMPEROR® GIGANTE – die neue Größe bei den Formaten

Gigantisch!
Auch die Größe.

Zum Vergleich:
das Format 80x40cm

EMPEROR® GIGANTE – STILMITTEL MODERNER ARCHITEKTUR

Man entscheidet sich ja nicht für eine große Bodenplatte, nur, dass man eine große Bodenplatte hat. Mit einem derartigen Format kommt man der Vorstellung einer fugenloser Oberfläche sehr nah. Fugen reduzieren sich auf ein Minimum – die Wirkung des Designs drängt sich mehr und mehr in den Vordergrund. Eine nahezu perfekte homogene Oberfläche entsteht, die sich zurücknimmt und die Architektur sprechen lässt.
EMPEROR® GIGANTE – ganz schön und ganz schön groß.

EMPEROR® GIGANTE – DIE FORMATE

160x80x2 cm

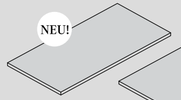

160x160x2 cm

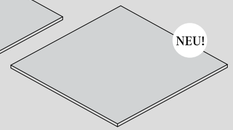

mit gesägter Kante

EMPEROR® GIGANTE
OUTDOOR CERAMICS

Hier wird die Größe auf einen Blick deutlich.

EMPEROR® MAXIMA – die neue Gewichtsklasse

Ach du dickes Ding! 3cm stark – in sechs Formaten.

EMPEROR® MAXIMA IST DIE NEUE 3cm-KERAMIK

Unsere 3cm-Keramik gibt es in sechs Formaten.
Die klassischen Natursteinoptiken und Holzoptiken sind in den Formaten 80x40, 90x60 und 120x40 cm erhältlich und werden vornehmlich im 1/3-Verband verlegt.
Für den urbanen Stil sind die Formate 60x60, 80x80 und 90x90 cm verfügbar – meist verlegt auf Kreuzfuge, damit ein einheitliches Oberflächenbild entsteht.
Somit gibt es die ‚dicken Dinger' für jeden Geschmackstypen.

EMPEROR® MAXIMA IN SECHS FORMATEN

80x40x3 cm

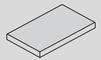

90x60x3 cm

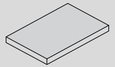

120x40x3 cm

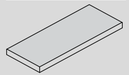

60x60x3 cm

80x80x3 cm

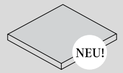

90x90x3 cm

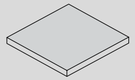

DIE VORTEILE VON EMPEROR® MAXIMA

- 50% mehr Masse
- Hochwertige 3-cm-outdoor-Keramik aus einem Stück. Massivprodukt, kein Ablösen vom Betonträger möglich. Dadurch weniger Maßabweichungen und minimale Toleranz.
- Perfekte lose Verlegung
- Rutschfestigkeit R11 (Indoor Fliesen haben üblicherweise R9 / R10 und sind für den Außeneinsatz nur bedingt geeignet)
- Bruchlast 2,5X höher als übliche 2-cm-Keramik*

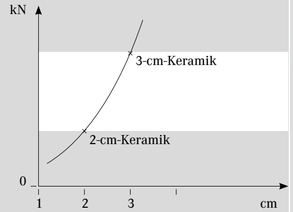

*Bruchlast variiert mit den Formaten.

MEHR MASSE FÜR DIE PERFEKTE VERLEGUNG IM LOSEN SPLITTBETT!



EMPEROR® DRIVE – massive keramische Befahrbarkeit

5cm-Keramik.
Jetzt kommt‘s ganz dicke!

EMPEROR® DRIVE – BEFAHRBARKEIT, ZUGELASSEN FÜR DEN PRIVATBEREICH

Unsere 5cm-Keramik gibt es in einem Format – in drei modernen Designs. Durch die 5cm Stärke dieser Bodenplatten entsteht so viel Masse, dass sie sogar befahren werden können. Mit diesen ‚Pflasterplatten‘ können Sie nun Ihre Hofeinfahrt genauso veredeln, wie Wege oder Ihre Terrasse. **EMPEROR® DRIVE – ganz schön massiv, ganz schön belastbar!**

EMPEROR® DRIVE IM FORMAT 60x40

60x40x5 cm

Bruchlast
Um ein Vielfaches höhere Bruchlast als bei der 2cm-Keramik.

(Fordern Sie unser technisches Datenblatt an.)

EMPEROR® CUBE – Keramik im Kubik

EMPEROR® CUBE.
Ein hartes Pflaster!

EMPEROR® CUBE – GARANTIERT ZUM DRAUF ABFAHREN

EMPEROR® CUBE ist die nächste Innovation. Die ersten keramischen Pflastersteine haben eine Materialstärke von 6,5cm und können damit perfekt lose verlegt werden. Außerdem sind sie aufgrund der Stärke befahrbar.

Die raue Struktur erinnert an die gebrochene Oberfläche eines Natursteins mit seiner harten kantigen Optik. In Sachen Wertigkeit und Robustheit steht CUBE seinem Original in nichts nach.

EMPEROR® CUBE kann sehr gut mit anderen Keramik- und auch Natursteinprodukten kombiniert werden.

10x10x6,5 cm

20x10x6,5 cm

20x20x6,5 cm

Die AiO-Keramik-Verbundplatte – individuell und maßgeschneidert

EMPEROR® All-in-One – Sie werden drauf abfahren.

EMPEROR® AiO – DIE FORMATE

AiO 2+2 UND AiO-DRIVE 2+4cm AUS 2cm-KERAMIK:

80x40x2 cm

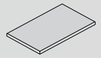

90x60x2 cm

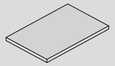

120x20x2 cm

120x30x2 cm

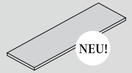

120x40x2 cm

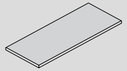

120x60x2 cm

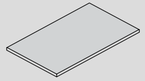

60x60x2 cm

80x80x2 cm

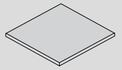

90x90x2 cm

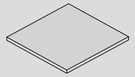

Römischer Verband

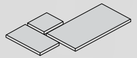

AiO-DRIVE PLUS 3+5cm AUS 3cm-KERAMIK:

80x40x3 cm

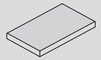

90x60x3 cm

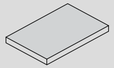

60x60x3 cm

80x80x3 cm

90x90x3 cm

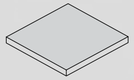

Befahrbarkeit trotz Großformat

Die Physik scheint hier keine Grenzen zu setzen: unsere AiO-drive-Verbundplatten bleiben selbst beim Großformat 90 x 90 cm befahrbar. Für 3,5 t Gesamtgewicht bei fachgerechter Regelbauweise.

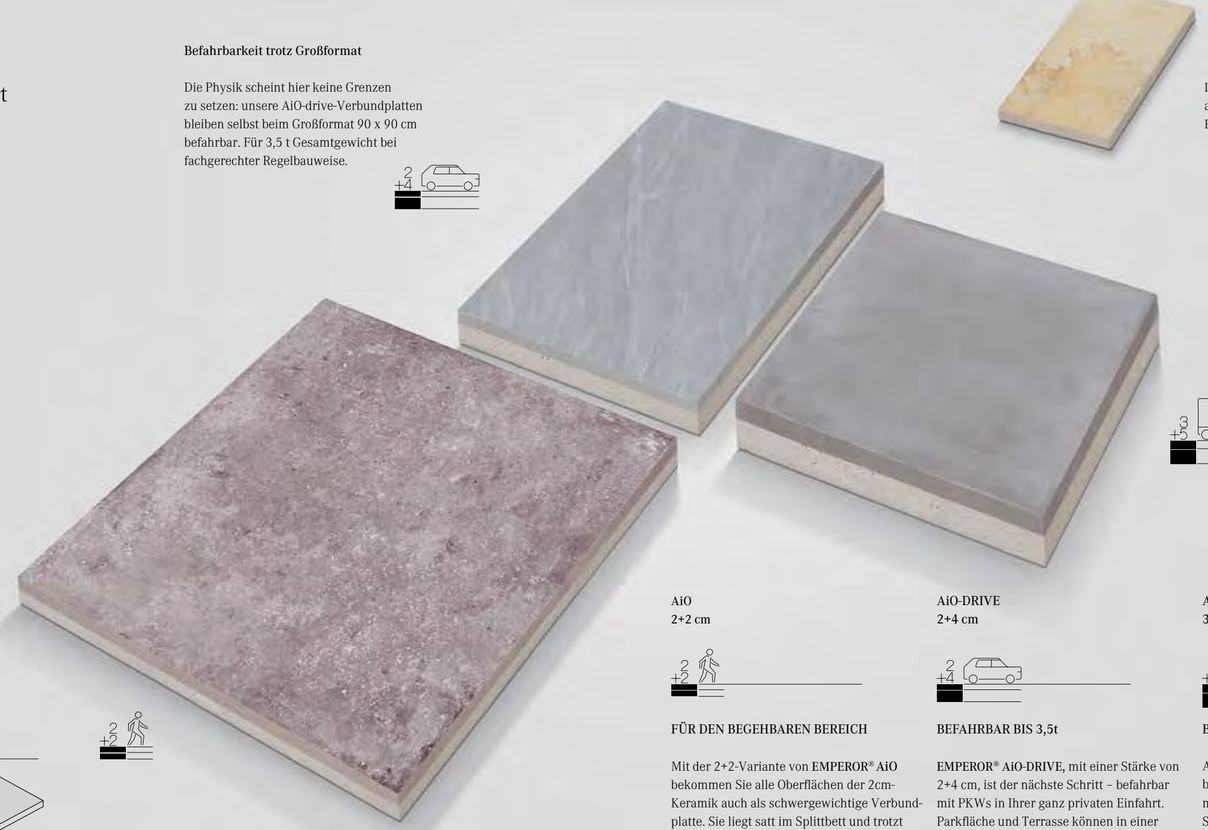

Die EMPEROR® Bodenplatte als Ausgangsprodukt für alle EMPEROR® AiO Produkte

EMPEROR® AiO All-in-One

AiO
2+2 cm

FÜR DEN BEGEHBAREN BEREICH

Mit der 2+2-Variante von **EMPEROR® AiO** bekommen Sie alle Oberflächen der 2cm-Keramik auch als schwergewichtige Verbundplatte. Sie liegt satt im Splittbett und trotzt stärkeren Anforderungen.

AiO-DRIVE
2+4 cm

BEFAHRBAR BIS 3,5t

EMPEROR® AiO-DRIVE, mit einer Stärke von 2+4 cm, ist der nächste Schritt – befahrbar mit PKWs in Ihrer ganz privaten Einfahrt. Parkfläche und Terrasse können in einer Oberfläche gestalten werden – so schaffen Sie großzügige Bereiche aus einem ‚Guss'.

AiO-DRIVE PLUS
3+5 cm

BEFAHRBAR FÜR LKW

Als Top-Gewichtsklasse im Bereich AiO bieten wir Ihnen **EMPEROR® AiO-DRIVE PLUS** mit einer Stärke von 8 cm an.
Sprechen Sie uns an – wir finden gemeinsam das richtige Konzept für Ihr Vorhaben.

Massivarbeiten aus Keramik aus der EMPEROR® *Manufactur*

Produkte, die EMPEROR® zum System machen.

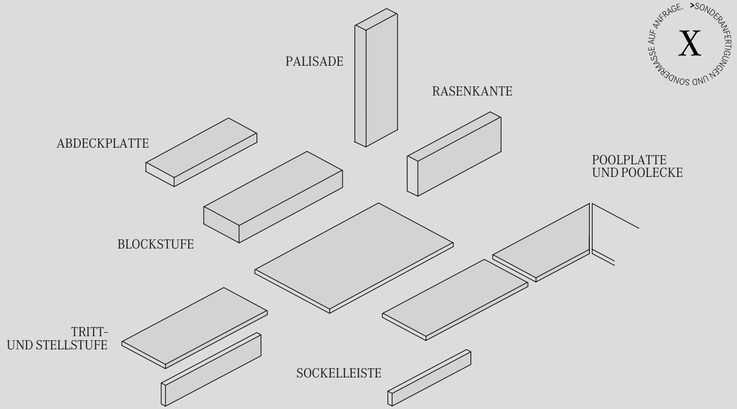

EMPEROR® bietet Ihnen zum Hauptprodukt Bodenplatte weitere Produkte an, die EMPEROR® zum System machen: Mit Blockstufe, Palisade & Co. erweitern Sie die Gestaltungsmöglichkeiten um ein Vielfaches und schaffen ein einheitliches Gesamtbild.

Das Geheimnis der EMPEROR® Massivarbeiten liegt in der Verarbeitung. Hochwertiger Beton, frostfest und dauerhaft verklebt mit den auf Maß gefertigten EMPEROR® Werkstücken lässt Keramik zu massiven Werkstücken werden. Nur Sie wissen, was sonst keiner sieht.

In unserer hauseigenen EMPEROR® *Manufactur* stellen wir diese Keramik-Verbund-Produkte mit Köpfchen und viel Fingerspitzengefühl auf Maß her.
Auf den Seiten 22/23 finden Sie eine Übersicht über die möglichen Produkte.

Die weitere Idee unserer *Manufactur* ist es, Sie mit Arbeiten zu unterstüzen, die auf der Baustelle nicht oder nur schwer auszuführen sind. Dabei nehmen wir uns Ihrem Projekt zu 100 Prozent an und machen es zu unserem. Sie können uns als Ihren 12ten Mann sehen.

Wir garantieren eine sichere Begleitung des Projekts von der Datenübernahme und Optimierung, die Fertigung der Produkte bis hin zur logistischen Planung und fristgerechten Lieferung auf die Baustelle. Eine kundenorientierte Beratung begleitet den gesamten Ablauf.

Modernste Maschinen – maßhaltige Sonderarbeiten

Früher waren Hammer und diverse Meißel das Handwerkszeug der Steinmetze, das bei der Ausformung von Skulpturen, von Oberflächenmustern und Kantenbearbeitungen halfen.

Für die wirtschaftlich Herstellung der Fertigarbeiten aus Naturstein, keramische Bodeplatten und Keramik-Verbund-Produkte, setzen wir heute auf einen modernen Maschinenpark mit CNC-gesteuerten Bearbeitungszentren und vollautomatischen Kantenbearbeitungsmaschinen.

Am wichtigsten bleiben aber weiterhin die Menschen, die an den Maschinen stehen und mit Köpfchen und Fingerspitzengefühl das Gelingen ausmachen.

Auf eine große Auswahl an ständig vorrätigen Natursteinen und keramischen Bodenplatten können Sie sich genauso verlassen, wie auf unsere Flexibilität und unseren Qualitätsanspruch.



Datenübernahme, Prüfung und Produktionsvorbereitung

PALISADE

Die formschöne, massive Palisade eignet sich, um kleinere Geländeübergänge abzuböschen und abzugrenzen. Unverwüstlich in allen EMPEROR® Optiken, Querschnitt 30x8 cm, in verschiedenen Längen. Der perfekte Begleiter des EMPEROR® Sortiments.

Kundenspezifische Sonderarbeiten und Massivarbeiten sind auf Wunsch möglich – bitte beachten Sie die Limitierung durch die Plattengrößen.

Bitte beachten Sie, dass wir nicht alle Längen in allen Farben fertigen können (siehe Tabelle Seite 22/23).

RASENKANTE

Als Einfassung und Abgrenzung unserer EMPEROR® Terrassenplatten haben wir eine Systemrasenkante entwickelt, die massiv ausgebildet ist und optimal zu Ihrem Belag passt. Die Sichtseiten sind mit keramischen Platten perfekt verklebt, der massive Betonkern ist nicht sichtbar.

Der Querschnitt beträgt 30x8 cm, die Längen variieren (siehe Tabelle Seite 22/23).

Technisch richtig verlegt, kann die Rasenkante auch als Trittstufe verwendet werden.

Massivarbeiten aus Keramik

SONDERANFERTIGUNGEN UND SONDERMAÄSSE AUF ANFRAGE

X

ABDECKPLATTE

Die massiven Abdeckplatten von EMPEROR® bilden den perfekten Abschluss Ihrer Mauer, sind einfach zu montieren und völlig pflegeleicht – und passen perfekt zum kompletten EMPEROR® Sortiment.

Die Abdeckplatten haben standardmäßig eine Breite von 28cm und eine Höhe von 5 cm. Die Längen sind auch hier unterschiedlich (siehe Tabelle Seite 22/23).

BLOCKSTUFE

Die hochwertigen und unverwüstlichen EMPEROR® Oberflächen gibt es auch als massive Blockstufen in einer Querschnittsgröße von 15x35cm. Die Blockstufen haben vier Sichtseiten, bei den Mittelstücken sind es zwei.

Bitte beachten Sie, dass wir nicht alle Längen in allen Farben fertigen können (siehe Tabelle Seite 22/23).

SOCKELLEISTE

Den perfekten Abschluss Ihres EMPEROR® Terrassenbelages bildet die Sockelleiste. Die Vorderkante ist gefast, die Oberseite des durchgefärbten Materials geschliffen. Die Höhe der Leiste beträgt 7cm sowohl bei der 2cm- als auch bei der 3cm-Keramik. Die Werkslängen betragen zwischen 50 und 90cm.

Für alle Produkte gilt:
Sonderanfertigungen und Sondermaße bekommen Sie auf Anfrage.

TRITTSTUFE / POOLPLATTE

Ganz nach Ihren Wünschen fertigen wir Ihre perfekte Schwimmbadeinfassung, Ihre Trittstufen oder Ihren Randabschluss mit fünf verschiedenen Profilen.
So passt es zu Ihrem EMPEROR® Sortiment.

STELLSTUFE

Auf Maß fertigen wir die passenden Stellstufen für Ihre Stufenanlage, gerne auch mit Bearbeitung der Stellstufenköpfe.

Bitte beachten Sie, dass wir nicht alle Längen in allen Farben fertigen können (siehe Tabelle auf Seite 22/23).

KANTENBEARBEITUNGEN FÜR TRITTSTUFE / POOLPLATTE

- Halbstab Profil
- Viertelstab Profil
- Bleistiftkante
- oben & unten gefast
- Linsenkanten
- Blende 6 cm

Weitere Kantenbearbeitungen auf Anfrage.

Wer die Wahl hat, hat die Wahl

Größe in Quantität! Und Qualität.

classic

- 26 EMPEROR® ADRIA
- 29 EMPEROR® COTTO
- 32 EMPEROR® MARANDA GREY
- 35 EMPEROR® NIGHTFIRE
- 39 EMPEROR® SHADE
- 26 EMPEROR® AMAZONIA
- 29 EMPEROR® DUNE
- 33 EMPEROR® MARANDA LIGHT
- 37 EMPEROR® PASSIONE
- 40 EMPEROR® SILVERATO
- 27 EMPEROR® BAHIA
- 30 EMPEROR® HUSKY
- 33 EMPEROR® MAROQUE
- 37 EMPEROR® PURISTA
- 40 EMPEROR® SOMMERWIND
- 27 EMPEROR® BOURGOGNE
- 30 EMPEROR® JUPARANA
- 34 EMPEROR® MILK'N HONEY
- 38 EMPEROR® RIO DORADO
- 41 EMPEROR® VALLEVERDE
- 28 EMPEROR® CITY
- 31 EMPEROR® LIMERICK / RV
- 34 EMPEROR® NEGRO SANTIAGO
- 38 EMPEROR® SILVER SUN
- 43 EMPEROR® VANILLA
- 28 EMPEROR® COLONEO
- 32 EMPEROR® MARANDA BEIGE
- 35 EMPEROR® NERO MARACANA
- 39 EMPEROR® SANTIAGO DARK
- 43 EMPEROR® VIVACE

Die unterschiedlichen Designs sind in unterschiedlichen Formaten erhältlich. Achten Sie dabei auf die Produktbeschreibungen ab Seite 24.

120x60x2
90x60x2
90x60x3 MAXIMA
80x40x2
80x40x3 MAXIMA
80x80x2
60x40x5 DRIVE
Röm. Verband

square

- 46 EMPEROR® LIBERTY LIGHT
- 50 EMPEROR® SARONE ANTRACITE
- 46 EMPEROR® LIBERTY MEDIUM
- 50 EMPEROR® SARONE CASTAGNO
- 47 EMPEROR® LIBERTY DARK
- 50 EMPEROR® SARONE GRIGIO
- 48 EMPEROR® MEZZA NOTTE
- 48 EMPEROR® PURISTA

90x90x2
90x90x3** MAXIMA
60x60x2

urban

- 54 EMPEROR® BROOKLYN
- 54 EMPEROR® MANHATTAN
- 55 EMPEROR® METROPOLITAN
- 56 EMPEROR® MANHATTAN DEKOR
- 56 EMPEROR® METROPOLITAN DEKOR

120x120x2
80x80x2
80x80x3** MAXIMA
60x60x3** MAXIMA

GIGANTE

- 60 EMPEROR® KINGSLAND
- 60 EMPEROR® LOWER EASTSIDE
- 61 EMPEROR® SPRINGFIELD
- 61 EMPEROR® UPPER WESTSIDE

160x80x2
160x160x2

Country

- 64 EMPEROR® CHAMPAGNE
- 68 EMPEROR® PLANKE COCONUT
- 64 EMPEROR® MOKKA
- 68 EMPEROR® PLANKE EBONY
- 65 EMPEROR® OAK
- 69 EMPEROR® PLANKE MAHAGONI
- 65 EMPEROR® OYSTER
- 66 EMPEROR® TABAK NEW
- 66 EMPEROR® WALNUT

120x60x2
120x40x3 MAXIMA
120x40x2
120x30x2
120x20x2
80x40x2
80x40x3 MAXIMA
180x20x2
120x20x2/120x30x2/120x40x2 BAHNEN-VERBAND

ANTICO

- 72 EMPEROR® ARDENNEN
- 72 EMPEROR® BOURGOGNE
- 73 EMPEROR® FANGO
- 70 EMPEROR® LIMERICK
- 73 EMPEROR® PASSIONE

80x40x2

CUBE

- 74 EMPEROR® CUBE NERO
- 76 EMPEROR® CUBE ARGENTO

20x20x6,5
20x10x6,5
10x10x6,5

		60x40x5	80x40x2	80x40x2	80x40x3	90x60x2	90x60x3	120x20x2	120x30x2	120x40x2	120x40x3	120x60x2	160x80x2	180x20x2	60x60x2	60x60x3	80x80x2	80x80x3	90x90x2	90x90x3	120x120x2	160x160x2	Röm. Verb.	10x10x6,5	20x10x6,5	20x20x6,5	AiO 2+2	AiO 2+4	AiO 3+5	Abdeckpl.		Blockstufe		Palisade		Rasenkante		Trittplatte		Stellstufe		Sockelleiste		Poolplatte		Poolecke	
																														2cm	3cm	2cm	3cm	2cm	3cm	2cm	3cm	2cm	3cm	2cm	3cm	2cm	3cm	2cm	3cm	2cm	3cm
EMPEROR® CLASSIC	ADRIA		•																								AiO 2+2-Keramik kann aus allen Designs der 2cm-Keramik hergestellt werden. Mit Ausnahme der 120x120- und 180x20cm-Formate. Wählen Sie aus den Formatplatten der Stärke 2cm aus.	AiO 2+4-Keramik kann aus allen Designs der 2cm-Keramik hergestellt werden. Mit Ausnahme der 120x120- und 180x20cm-Formate. Wählen Sie aus den Formatplatten der Stärke 2cm aus.	AiO 3+5-Keramik wird aus Designs der 3cm-Keramik MAXIMA hergestellt. Wählen Sie aus Formatplatten des Formats 80x40x3 und 60x60x3 cm aus.	78*	-	78*	-	78*	-	78*	-	78*	-	78*	-	50-90	-	78*	-	78*	-
	AMAZONIA		•																											78*	-	78*	-	78*	-	78*	-	78*	-	78*	-	50-90	-	78*	-	78*	-
	BAHIA																•													79,5*	-	79,5*	-	79,5*	-	79,5*	-	79,5*	-	79,5*	-	50-90	-	79,5*	-	79,5*	-
	BOURGOGNE				•																									-	79,5*	-	79,5*	-	79,5*	-	79,5*	-	79,5*	-	79,5*	50-90	-	79,5*	-	79,5*
	CITY		•		•	•	•																							88*	89,5*	88*	89,5*	88*	89,5*	88*	89,5*	88*	89,5*	88*	89,5*	50-90	50-90	88*	89,5*	88*	89,5*
	COITO		•																											78*	-	78*	-	78*	-	78*	-	78*	-	78*	-	50-90	-	78*	-	78*	-
	DUNE					•																								88*	-	88*	-	88*	-	88*	-	88*	-	88*	-	50-90	-	88*	-	88*	-
	COLONEO		•		•																									78*	79,5	78*	79,5*	78*	79,5*	78*	79,5*	78*	79,5*	78*	79,5*	50-90	50-90	78*	79,5*	78*	79,5*
	HUSKY		•																											78*	-	78*	-	78*	-	78*	-	78*	-	78*	-	50-90	-	78*	-	78*	-
	JUPARANA		•		•																									78*	79,5	78*	79,5*	78*	79,5*	78*	79,5*	78*	79,5*	78*	79,5*	50-90	50-90	78*	79,5*	78*	79,5*
	LIMERICK	•	•		•		•					•											•							118*	89,5*	118*	89,5*	118*	89,5*	118*	89,5*	118*	89,5*	118*	89,5*	50-90	50-90	118*	89,5*	118*	89,5*
	MARANDA											•																		118*	-	118*	-	118*	-	118*	-	118*	-	118*	-	50-90	-	118*	-	118*	-
	MAROQUE		•		•																									78*	79,5*	78*	79,5*	78*	79,5*	78*	79,5*	78*	79,5*	78*	79,5*	50-90	50-90	78*	79,5*	78*	79,5*
	MILK 'N HONEY		•		•																									-	79,5*	-	79,5*	-	79,5*	-	79,5*	-	79,5*	-	79,5*	-	50-90	-	79,5*	-	79,5*
	NEGRO SANTIAGO	•	•		•		•					•																		118	89,5*	118*	89,5*	118*	89,5*	118*	89,5*	118*	89,5*	118*	89,5*	50-90	50-90	118*	89,5*	118*	89,5*
	NERO MARACANA		•		•							•						•												118*	79,5*	118*	79,5*	118*	79,5*	118*	79,5*	118*	79,5*	118*	79,5*	50-90	50-90	118*	79,5*	118*	79,5*
	NIGHTFIRE		•		•							•																		118*	79,5*	118*	79,5*	118*	79,5*	118*	79,5*	118*	79,5*	118*	79,5*	50-90	50-90	118*	79,5*	118*	79,5*
	PASSIONE				•																									78*	79,5*	78*	79,5*	78*	79,5*	78*	79,5*	78*	79,5*	78*	79,5*	-	50-90	78*	79,5*	78*	79,5*
	PURISTA	•			•															○**										-	79,5*	-	79,5*	-	79,5*	-	79,5*	-	79,5*	-	79,5*	-	50-90	-	79,5*	-	79,5*
	RIO DORADO		•		•							•																		118*	79,5*	118*	79,5*	118*	79,5*	118*	79,5*	118*	79,5*	118*	79,5*	50-90	50-90	118*	79,5*	118*	79,5*
	SANTIAGO DARK				•	•																								88*	79,5*	88	79,5*	88	79,5*	88	79,5*	88	79,5*	88	79,5*	50-90	50-90	88	79,5*	88	79,5*
	SHADE				•	•	•																							88*	89,5*	88*	89,5*	88*	89,5*	88*	89,5*	88*	89,5*	88*	89,5*	50-90	50-90	88*	89,5*	88*	89,5*
	SILVERATO				•																									78*	79,5*	78*	79,5*	78*	79,5*	78*	79,5*	78*	79,5*	78*	79,5*	50-90	50-90	78*	79,5*	78*	79,5*
	SILVER SUN				•																									-	79,5*	-	79,5*	-	79,5*	-	79,5*	-	79,5*	-	79,5*	-	50-90	-	79,5*	-	79,5*
	SOMMERWIND		•		•							•											•							118*	79,5*	118*	79,5*	118*	79,5*	118*	79,5*	118*	79,5*	118*	79,5*	50-90	50-90	118*	79,5*	118*	79,5*
	VALLEVERDE				•																									-	79,5*	-	79,5*	-	79,5*	-	79,5*	-	79,5*	-	79,5*	-	50-90	-	79,5*	-	79,5*
	VANILLA				•																									78*	79,5*	78*	79,5*	78*	79,5*	78*	79,5*	78*	79,5*	78*	79,5*	50-90	50-90	78*	79,5*	78*	79,5*
	VIVACE		•									•																		118*	-	118	-	118	-	118	-	118	-	118	-	50-90	-	118	-	118	-
EMPEROR® SQUARE	LIBERTY DARK														•				•	•							s.o.	s.o.	s.o.	90,25*	89,5*	90,25*	89,5*	90,25*	89,5*	90,25*	89,5*	90,25*	89,5*	90,25*	89,5*	50-90	50-90	90,25*	89,5*	90,25*	89,5*
	LIBERTY MEDIUM														•				•	•										90,25*	89,5*	90,25*	89,5*	90,25*	89,5*	90,25*	89,5*	90,25*	89,5*	90,25*	89,5*	50-90	50-90	90,25*	89,5*	90,25*	89,5*
	LIBERTY LIGHT														•				•	•										90,25*	89,5*	90,25*	89,5*	90,25*	89,5*	90,25*	89,5*	90,25*	89,5*	90,25*	89,5*	50-90	50-90	90,25*	89,5*	90,25*	89,5*
	MEZZA NOTTE																		•											90,25*	89,5*	90,25*	89,5*	90,25*	89,5*	90,25*	89,5*	90,25*	89,5*	90,25*	89,5*	50-90	50-90	90,25*	89,5*	90,25*	89,5*
	PURISTA	○*			○*														•											90,25*	89,5*	90,25*	89,5*	90,25*	89,5*	90,25*	89,5*	90,25*	89,5*	90,25*	89,5*	50-90	50-90	90,25*	89,5*	90,25*	89,5*
	SARONE ANTRACITE														•				•	•										90,25*	89,5*	90,25*	89,5*	90,25*	89,5*	90,25*	89,5*	90,25*	89,5*	90,25*	89,5*	50-90	50-90	90,25*	89,5*	90,25*	89,5*
	SARONE CASTAGNO														•				•	•										90,25*	89,5*	90,25*	89,5*	90,25*	89,5*	90,25*	89,5*	90,25*	89,5*	90,25*	89,5*	50-90	50-90	90,25*	89,5*	90,25*	89,5*
	SARONE GRIGIO														•				•	•										90,25*	89,5*	90,25*	89,5*	90,25*	89,5*	90,25*	89,5*	90,25*	89,5*	90,25*	89,5*	50-90	50-90	90,25*	89,5*	90,25*	89,5*
EMPEROR® URBAN	BROOKLYN															•	•	•			•						s.o.	s.o.	s.o.	119,5*	59,5*	119,5*	59,5*	119,5*	59,5*	119,5*	59,5*	119,5*	59,5*	119,5*	59,5*	50-90	50-90	119,5*	59,5*	119,5*	59,5*
	MANHATTAN															•	•	•			•									119,5*	59,5*	119,5*	59,5*	119,5*	59,5*	119,5*	59,5*	119,5*	59,5*	119,5*	59,5*	50-90	50-90	119,5*	59,5*	119,5*	59,5*
	METROPOLITAN															•	•	•			•									119,5*	59,5*	119,5*	59,5*	119,5*	59,5*	119,5*	59,5*	119,5*	59,5*	119,5*	59,5*	50-90	50-90	119,5*	59,5*	119,5*	59,5*
	MANHATTAN DEKOR																•													-	-	-	-	-	-	-	-	-	-	-	-	-	-	-	-	-	-
	METROPOLITAN DEKOR																•													-	-	-	-	-	-	-	-	-	-	-	-	-	-	-	-	-	-
EMPEROR® GIGANTE	KINGSLAND												•									•					nicht möglich	nicht möglich	nicht möglich	158*	-	158*	-	158*	-	158*	-	158*	-	158*	-	50-90	-	158*	-	158*	-
	LOWER EASTSIDE												•									•								158*	-	158*	-	158*	-	158*	-	158*	-	158*	-	50-90	-	158*	-	158*	-
	SPRINGFIELD												•									•								158*	-	158*	-	158*	-	158*	-	158*	-	158*	-	50-90	-	158*	-	158*	-
	UPPER WESTSIDE												•									•								158*	-	158*	-	158*	-	158*	-	158*	-	158*	-	50-90	-	158*	-	158*	-
EMPEROR® COUNTRY	CHAMPAGNE		•		•					•	•																s.o.	s.o.	s.o.	118*	119,5*	118*	119,5*	118*	119,5*	118*	119,5*	118*	119,5*	118*	119,5*	50-90	50-90	118*	119,5*	118*	119,5*
	MOKKA									•	•																			118*	119,5*	118*	119,5*	118*	119,5*	118*	119,5*	118*	119,5*	118*	119,5*	50-90	50-90	118*	119,5*	118*	119,5*
	OAK		•		•					•	•																			118*	119,5*	118*	119,5*	118*	119,5*	118*	119,5*	118*	119,5*	118*	119,5*	50-90	50-90	118*	119,5*	118*	119,5*
	OYSTER				•					•	•																			118*	119,5*	118*	119,5*	118*	119,5*	118*	119,5*	118*	119,5*	118*	119,5*	50-90	50-90	118*	119,5*	118*	119,5*
	TABAK NEW									•	•																			118*	119,5*	118*	119,5*	118*	119,5*	118*	119,5*	118*	119,5*	118*	119,5*	50-90	50-90	118*	119,5*	118*	119,5*
	WALNUT		•		•				•	•	•	•																		118*	119,5*	118*	119,5*	118*	119,5*	118*	119,5*	118*	119,5*	118*	119,5*	50-90	50-90	118*	119,5*	118*	119,5*
	PLANKE COCONUT													•																-	-	-	-	-	-	-	-	-	-	-	-	50-90	-	-	-	-	-
	PLANKE EBONY													•																-	-	-	-	-	-	-	-	-	-	-	-	50-90	-	-	-	-	-
	PLANKE MAHAGONI													•																-	-	-	-	-	-	-	-	-	-	-	-	50-90	-	-	-	-	-
EMPEROR® ANTICO	ARDENNEN			•																							nicht möglich	nicht möglich	nicht möglich	78[1]	-	78[1]	-	78[1]	-	78[1]	-	78[1]	-	78[1]	-	50-90	-	78[1]	-	78[1]	-
	BOURGOGNE			•																										78[1]	-	78[1]	-	78[1]	-	78[1]	-	78[1]	-	78[1]	-	50-90	-	78[1]	-	78[1]	-
	FANGO			•																										78[1]	-	78[1]	-	78[1]	-	78[1]	-	78[1]	-	78[1]	-	50-90	-	78[1]	-	78[1]	-
	PASSIONE			•																										78[1]	-	78[1]	-	78[1]	-	78[1]	-	78[1]	-	78[1]	-	50-90	-	78[1]	-	78[1]	-
	LIMERICK			•																										78[1]	-	78[1]	-	78[1]	-	78[1]	-	78[1]	-	78[1]	-	50-90	-	78[1]	-	78[1]	-
EMPEROR® CUBE	NERO																							•	•	•	nicht möglich	nicht möglich	nicht möglich	-		-		-		-		-		-		-		-		-	
	ARGENTO																							•	•	•				-		-		-		-		-		-		-		-		-	

* aus der Produktlinie CLASSIC

** aus der Produktlinie SQUARE

* Die angegebenen Maße sind die Maximal-Maße, geringere Längen/Höhen sind auch möglich | [1] ohne die typische ‚Antike Kante'

EMPEROR® COTTO
80x40 cm
SEITE 29



Die Serie EMPEROR® CLASSIC ist Kern des Sortiments.
Vielfältige Strukturen und Optiken verbinden sich mit ausgewählten Oberflächen.

Vom intensiven NERO MARACANA über das geheimnisvolle, smaragdgrüne AMAZONIA, dem extravaganten BAHIA und dem rustikalen VIVACE bis hin zu Klassikern aus der Natursteinszene wie SOMMERWIND, COLONEO und JUPARANA:
EMPEROR® CLASSIC ist so bunt wie die Welt...

EMPEROR® classic
OUTDOOR CERAMICS

Die verschiedenen Designs sind in unterschiedlichen Formaten erhältlich.

* Aus dem Sortiment EMPEROR® MAXIMA: Die Plattenstärke beträgt 3 cm. Die Kanten sind gesägt und gefast.

* Aus dem Sortiment EMPEROR® DRIVE: Die Stärke der Bodenplatten beträgt 5 cm. Sie sind befahrbar und haben eine gerade Kante.

EMPEROR® ADRIA

In beigen Cremetönen spannt ADRIA den Bogen zu den behaglichen Kalksteinoberflächen. Die leicht rustikale Kantenbearbeitung unterstreicht den mediterranen Charakter. Bringen Sie Ihre Urlaubsatmosphäre mit nach Hause.



EMPEROR® AMAZONIA

Geheimnisvoll wie der tiefe Urwald strahlt der smaragdgrüne AMAZONIA. Seine wertvolle und edle Anmutung macht ihn zu einem außergewöhnlichen Belag.



EMPEROR® BAHIA

Pure Extravaganz strahlt BAHIA aus. Das attraktive Farbspiel, kombiniert mit wilder Linienführung will nur eines: auffallen und polarisieren. Optisch edel mit wertvollen, blauen Farbpigmenten schaffen Sie sich eine Terrasse der Extraklasse: BAHIA PUR.



EMPEROR® BOURGOGNE

Die cremefarbenen Bodenplatten des Typ BOURGOGNE haben ein reges Farbspiel. Untermalt wird die antike Optik durch die Gebrauchsspuren, die fein über die Oberfläche verteilt sind und den Eindruck eines burgunder Weingutshofs vermitteln.



* EMPEROR® BOURGOGNE gibt es jetzt auch mit ‚Antiker Kante'. Siehe Seite 62
** Aus dem Sortiment EMPEROR® MAXIMA:
Die Plattenstärke beträgt 3 cm. Die Kanten sind gesägt und gefast.

EMPEROR® **CITY** (Fenstergrau hell)

Eleganz und Pragmatismus vereinen sich in CITY. Die wertvolle Natursteinoptik mit fein gezeichneten Aderungen und Linien unterstreicht das ruhige Farbspiel und passt sich ideal an moderne Architektur mit klarer Linien- und Farbführung an.

Formate	80x40x2	80x40**x3***	90x60x2	90x60**x3***
Kante	natur	gesägt	natur	gesägt

Farbspiel
leicht



* Aus dem Sortiment EMPEROR® MAXIMA:
Die Plattenstärke beträgt 3 cm. Die Kanten sind gesägt und gefast.

EMPEROR® **COLONEO**

Warme, dunkle Erdtöne prägen diesen Klassiker. Er lehnt sich farblich an die bergische Grauwacke an. Unempfindlich und robust zeigt sich seine Farbgebung.

Formate	80x40x2	80x40**x3***
Kante	natur	gesägt

Farbspiel
lebendig



* Aus dem Sortiment EMPEROR® MAXIMA:
Die Plattenstärke beträgt 3 cm. Die Kanten sind gesägt und gefast.

EMPEROR® **COTTO**

COTTO - ein Design, das den warmen Erdton zum Vorbild hat.
Ob auf einer gemütlichen Gartenterrasse mit Patio oder in einer städtischen Umgebung - COTTO vermittelt Lebensfreude, Wärme und Behaglichkeit.

Formate	80x40x2
Kante	natur

Farbspiel
moderat



EMPEROR® **DUNE**

In DUNE vereinen sich Eleganz und Wärme. Die gleichmäßige Linienführung gibt dem Belag eine Richtung und macht sie edel und wertvoll. Die Travertinoptik lässt den Sommer auf Ihrer Terrasse nie enden.

Formate	90x60x2
Kante	natur

Farbspiel
moderat



EMPEROR® HUSKY

Helle, edle Silber- und Grautöne prägen HUSKY.
Er bleibt dadruch zeitlos und freundlich, unempfindlich und wertvoll – einfach eine gute Wahl.

Formate	80x40x2
Kante	natur

Farbspiel
lebendig

EMPEROR® JUPARANA

Lebendig und unverwechselbar: das ist der Typ JUPARANA.
Feinkristalline Bänder in rötlichem Farbspiel wechseln sich mit dunkel-gewolkten Strukturen ab, lebhaft und einzigartig.



Formate	80x40x2	80x40**x3***
Kante	natur	gesägt

Farbspiel
lebendig

* Aus dem Sortiment EMPEROR® MAXIMA:
Die Plattenstärke beträgt 3 cm. Die Kanten sind gesägt und gefast.

EMPEROR® LIMERICK

Das sehr lebendige Farbspiel von Gold-, Ocker- und Erdtönen gibt dem LIMERICK seine warme und mediterrane Optik und passt sich ideal an fast jegliche Nutzung an.

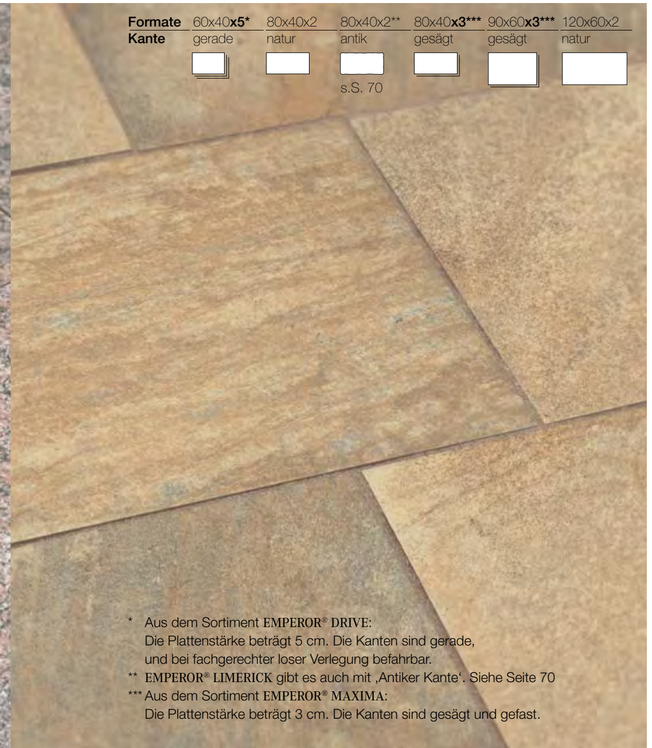

Formate	60x40**x5***	80x40x2	80x40x2**	80x40**x3*****	90x60**x3*****	120x60x2
Kante	gerade	natur	antik	gesägt	gesägt	natur

s.S. 70

* Aus dem Sortiment EMPEROR® DRIVE:
Die Plattenstärke beträgt 5 cm. Die Kanten sind gerade, und bei fachgerechter loser Verlegung befahrbar.
** EMPEROR® LIMERICK gibt es auch mit ‚Antiker Kante'. Siehe Seite 70
*** Aus dem Sortiment EMPEROR® MAXIMA:
Die Plattenstärke beträgt 3 cm. Die Kanten sind gesägt und gefast.

EMPEROR® LIMERICK Röm. Verband

Das beliebte Design LIMERICK gibt es auch für die Verlegeart ‚Römischer Verband' mit 3 mm Fugenausbildung und gesägter Kante.

Röm. Verband
gesägt

Farbspiel
lebendig

Römischer Verband mit 3 mm Fugenausbildung. Und gesägter Kante.
Ein Set entspricht 3,18 qm und besteht aus folgenden 2-cm-Platten:
4 Stück: 29,5x29,5 | 2 Stück: 59,5x29,5 | 4 Stück: 59,5x59,5 | 2 Stück: 89,5x59,5 cm

EMPEROR® MARANDA BEIGE

Die edle und feine Natursteinoptik hebt die sand-beige Farbe des MARANDA BEIGE hervor. Das weiche und zarte Spiel der Oberfläche ist auf das große Format von 120x60 cm perfekt abgestimmt. Es wirkt ruhig und ist doch interessant.

Formate 120x60x2
Kante gesägt

Farbspiel
leicht

EMPEROR® MARANDA GREY

Wie bei MARANDA BEIGE zeichnet der MARANDA GREY ein weiches und zartes Farbspiel auf die Oberfläche. Der klare Grauton ist freundlich und wach – ein Schmeichler für Herz und Seele.

Formate 120x60x2
Kante gesägt

Farbspiel
leicht

EMPEROR® MARANDA LIGHT

Freundlich, klar und hell zeigt sich der Maranda Light. Er bleibt unaufdringlich und doch lebhaft im Hintergrund. Das feine Spiel der Maserung findet immer neue Wege Sie zu faszinieren.

Formate 120x60x2
Kante gesägt

Farbspiel
leicht



EMPEROR® MAROQUE

In intensivem Erdbraun präsentiert sich der Typ MAROQUE. Gleichmäßig und unaufdringlich strahlt er Behaglichkeit und Wärme aus. Feines Muschelschill gibt ihm die einzigartige Struktur.

Formate 80x40x2 80x40**x3***
Kante natur gesägt

Farbspiel
leicht

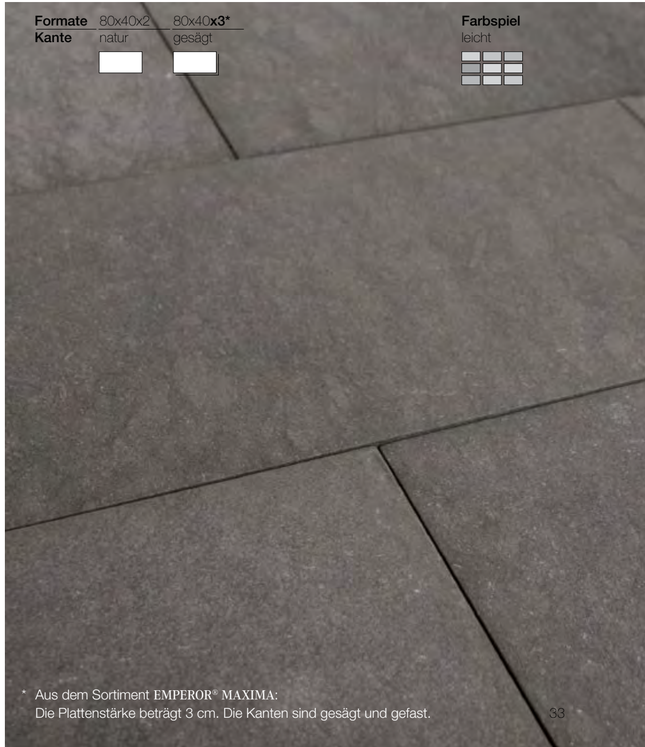

* Aus dem Sortiment EMPEROR® MAXIMA:
Die Plattenstärke beträgt 3 cm. Die Kanten sind gesägt und gefast.

EMPEROR® MILK ‘N HONEY

Wahrhaft paradiesisch: Wo Milch und Honig fließen, da ist auch der neue MILK ‘N HONEY zu Hause. Frische Farben sind lebhaft mit einem feinen Aderspiel durchzogen – Sie werden jeden Tag neu auf Ihrem Lieblingsplatz fündig und neu fasziniert.

* Aus dem Sortiment EMPEROR® MAXIMA:
Die Plattenstärke beträgt 3 cm. Die Kanten sind gesägt und gefast.

EMPEROR® NEGRO SANTIAGO

Die Farbe des NEGRO SANTIAGO ist ein feines Edelgrau. Helle Aderungen durchziehen die Oberfläche und machen sie lebendig. Das Design ist edel und zeitlos.

* Aus dem Sortiment EMPEROR® DRIVE:
Die Plattenstärke beträgt 5 cm und ist befahrbar. Die Kanten sind gerade.
** Aus dem Sortiment EMPEROR® MAXIMA:
Die Plattenstärke beträgt 3 cm. Die Kanten sind gesägt und gefast.

EMPEROR® NERO MARACANA

Die sehr feine Maserung des NERO MARACANA in anthrazit-schwarz gibt der Fläche eine ruhige Ausstrahlung und macht ihn so zu einer zeitlosen und eleganten Schönheit.

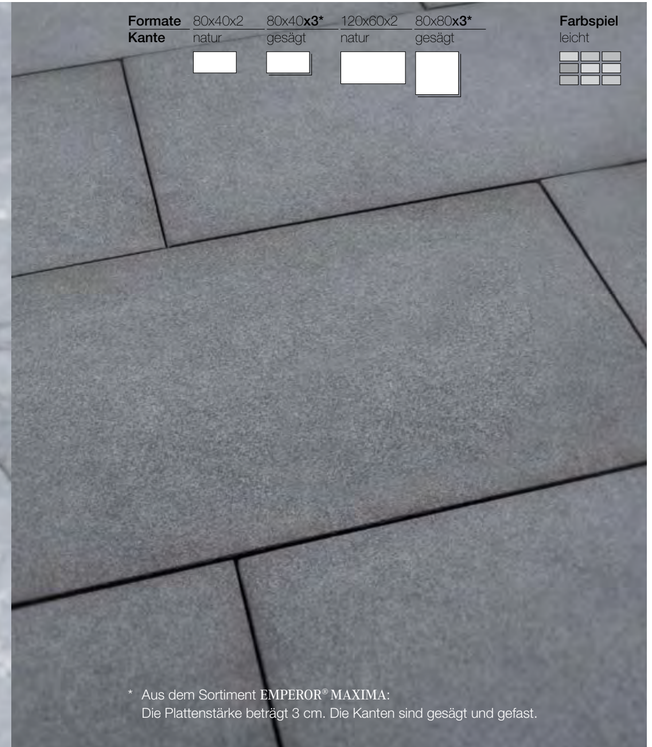

* Aus dem Sortiment EMPEROR® MAXIMA:
Die Plattenstärke beträgt 3 cm. Die Kanten sind gesägt und gefast.

EMPEROR® NIGHTFIRE

NIGHTFIRE besitzt eine anthrazit-graublaue Färbung. Sein weiches Wellenspiel macht ihn lebendig, verleiht der Fläche aber auch eine harmonische Wirkung und macht sie wertvoll und elegant.



* Aus dem Sortiment EMPEROR® MAXIMA:
Die Plattenstärke beträgt 3 cm. Die Kanten sind gesägt und gefast.

EMPEROR® **PASSIONE**
80x40x3 cm, gesägte Kante
SEITE 37

EMPEROR® **PASSIONE**

Seit über 100 Jahren wird in Südtirol Porphyr gewonnen, der über Jahrzehnte den Weg in öffentliche Projekte und Hausgärten gefunden hat. PASSIONE nimmt diese Tradition auf und bindet die rustikale, warme Optik perfekt ein.

Formate	80x40x2*	80x40**x3****
Kante	antik	gesägt

s. S. 73

Farbspiel
moderat

* EMPEROR® PASSIONE gibt es auch mit ‚Antiker Kante'. Siehe Seite 73
** Aus dem Sortiment EMPEROR® MAXIMA:
Die Plattenstärke beträgt 3cm. Die Kanten sind gesägt und gefast.

EMPEROR® **PURISTA**

Reduziert auf das Wesentliche, nämlich eine puristische und klare Optik, zeigt sich PURISTA elegant und wertig. Feine Texturen und ein ausgewogenes Farbspiel dieser Sichtbetonoptik machen PURISTA zu einem zeitlosen Designbelag.

Formate	60x40**x5***	80x40**x3****	90x90x2***
Kante	gerade	gesägt	gesägt

s. S. 48

Farbspiel
moderat

* Aus dem Sortiment EMPEROR® DRIVE: Die Plattenstärke beträgt 5 cm und ist befahrbar. Die Kanten sind gerade.
** Aus dem Sortiment EMPEROR® MAXIMA:
Die Plattenstärke beträgt 3 cm. Die Kanten sind gesägt und gefast.
***im Format 90x90x2 finden Sie ‚Purista' in der Designlinie EMPEROR® SQUARE auf Seite 48.

EMPEROR® RIO DORADO

Zitronige Sandtöne mit zartem Glimmer bestimmen den wertigen Ausdruck des RIO DORADO. Sein warmes und glamouröses Farbspiel schafft eine ganz besondere Wohlfühlatmosphäre.

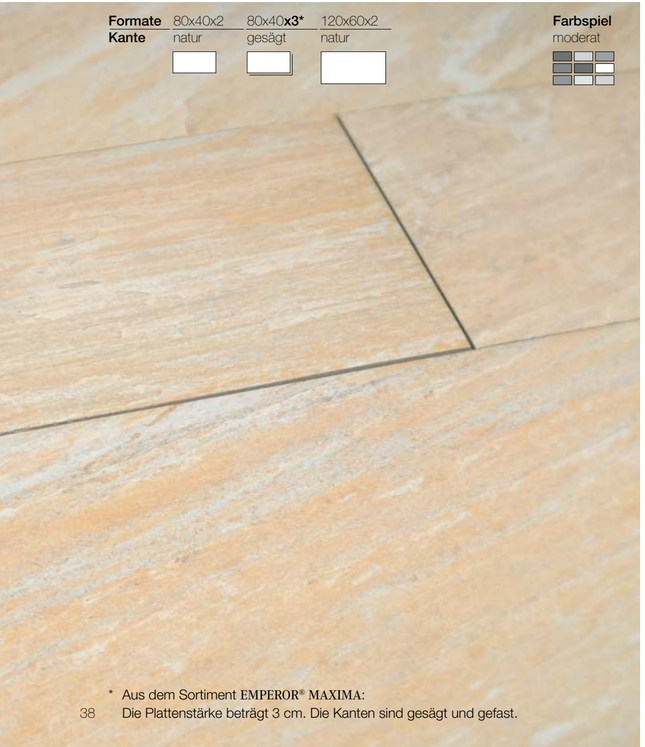

* Aus dem Sortiment EMPEROR® MAXIMA:
Die Plattenstärke beträgt 3 cm. Die Kanten sind gesägt und gefast.

EMPEROR® SILVER SUN

Eine fein abgestimmte Melange aus silbernen Grau- und sonnigen Beigetönen macht SILVER SUN freundlich und lebendig. Fein eingezogene Erdtöne unterstreichen den warmen Charakter, der perfekt zu den Produkten des fränkischen Muschelkalks passt.



* Aus dem Sortiment EMPEROR® MAXIMA:
Die Plattenstärke beträgt 3 cm. Die Kanten sind gesägt und gefast.

EMPEROR® SANTIAGO DARK

Geheimnisvoll präsentiert sich SANTIAGO DARK. Ein Wechselspiel silberner und weißer Aderungen bringt Leben in die Oberfläche. Die Strukturen sind fein gezeichnet und sorgfältig ausgearbeitet. So strahlt SANTIAGO DARK edel und wertvoll.

* Aus dem Sortiment EMPEROR® MAXIMA:
Die Plattenstärke beträgt 3 cm. Die Kanten sind gesägt und gefast.

EMPEROR® SHADE (Fenstergrau dunkel)

Eleganz und Pragmatismus vereinen sich in SHADE. Die wertvolle Natursteinoptik mit fein gezeichneten Aderungen und Linien unterstreicht das ruhige Farbspiel und passt sich ideal an eine moderne Architektur mit klarer Linien- und Farbführung an.

EMPEROR® SHADE wurde in Anlehnung an die Farbe RAL 7016, dem beliebten Farbton für Fensterrahmen (Fenstergrau dunkel) entwickelt.

* Aus dem Sortiment EMPEROR® MAXIMA:
Die Plattenstärke beträgt 3 cm. Die Kanten sind gesägt und gefast.

EMPEROR® SILVERATO

Den silberfarbenen Travertin als Vorbild hat SILVERATO. Der strahlende Grauton nuanciert mit der typischen offenporigen Struktur der Travertine. Natürlich und wertvoll, dezent in der farblichen Erscheinung, hat er die Chance zum echten Klassiker.

* Aus dem Sortiment EMPEROR® MAXIMA:
Die Plattenstärke beträgt 3 cm. Die Kanten sind gesägt und gefast.

EMPEROR® SOMMERWIND

Der cremefarbene Grundton des SOMMERWIND strahlt Wärme und Behaglichkeit aus. Natürliche Strukturen und Einschlüsse geben der Oberfläche Leben und einen unverwechselbaren Charakter. Vielleicht finden Sie eine kleine versteinerte Schnecke ...

* Aus dem Sortiment EMPEROR® MAXIMA:
Die Plattenstärke beträgt 3 cm. Die Kanten sind gesägt und gefast.

EMPEROR® SOMMERWIND Röm. Verband

Das beliebte Design SOMMERWIND gibt es auch für die Verlegeart ‚Römischer Verband' mit 3 mm Fugenausbildung und gesägter Kante.

* Römischer Verband mit 3 mm Fugenausbildung. Und gesägter Kante.
Ein Set entspricht 3,18 qm und besteht aus folgenden 2-cm-Platten:
4 Stück: 29,5x29,5 | 2 Stück: 59,5x29,5 | 4 Stück: 59,5x59,5 |
2 Stück: 89,5x59,5 cm

EMPEROR® VALLEVERDE

Gneise gehören zu den ältesten Natursteinen unserer Erdgeschichte, der VALLEVERDE nimmt diese Geschichte auf. Mit der Mischung aus Silber- und Bronzetönen ist er lebhaft und elegant. Er passt perfekt zum Natursteinsortiment des Luserna Valleverde.



* Aus dem Sortiment EMPEROR® MAXIMA:
Die Plattenstärke beträgt 3 cm. Die Kanten sind gesägt und gefast.

EMPEROR® SOMMERWIND
120x60x2 cm, Naturkante
SEITE 40

EMPEROR® VANILLA

Der historische römische Travertin ist Vorbild für VANILLA. Feine Cremetöne werden durchbrochen durch die typischen offenen Poren dieses Süßwassergesteins. Sie geben dem VANILLA Charakter und Charisma. Lange Sommernächte genießen Sie auf diesem Belag.

Formate 80x40**x3***
Kante gesägt

Farbspiel
moderat



* Aus dem Sortiment EMPEROR® MAXIMA:
Die Plattenstärke beträgt 3 cm. Die Kanten sind gesägt und gefast.

EMPEROR® VIVACE

VIVACE hat ein silbergraues Farbspiel. Markante helle Aderungen durchziehen die feinkristalline Struktur und edle Glitzerelemente bestimmen die lebendige und hochwertige Optik.

Formate 80x40x2 120x60x2
Kante natur natur

Farbspiel
lebendig

EMPEROR® MEZZA NOTTE
90x90x2 cm
SEITE 48


EMPEROR® LIBERY LIGHT


EMPEROR® SARONE ANTRACITE

EMPEROR® LIBERY MEDIUM


EMPEROR® SARONE CASTAGNO

EMPEROR® LIBERY DARK

EMPEROR® SARONE GRIGIO



EMPEROR® MEZZA NOTTE



EMPEROR® PURISTA

Mit der Serie SQUARE zeigen wir wunderschöne Interpretationen von Beton und Naturstein.

LIBERTY stellt eine Sichtbetonoptik mit Charme und Charisma dar. Bei SARONE zeigen wir eine lebendige Kalksteinoptik, die Emotionen weckt. Beide sind auf ihre ganz besondere Art einzigartig.
Zum Großformat 90x90 cm gesellt sich ein leichter verlegbares Format in 60x60 cm. Jeweils in drei unterschiedlichen Farbausprägungen, in 2cm und 3cm Stärke, jeweils mit gesägten Kanten.

Ergänzt wird die Serie EMPEROR® SQUARE durch den geheimnisvollen MEZZA NOTTE und den klaren PURISTA.

EMPEROR® square OUTDOOR CERAMICS

Die verschiedenen Designs sind in unterschiedlichen Formaten erhältlich.

* Aus dem Sortiment EMPEROR® MAXIMA: Die Plattenstärke beträgt 3 cm. Die Kanten sind gesägt und gefast.

EMPEROR® **LIBERTY LIGHT**

Zeitgenössisch und modern zeigt sich die Sichtbetonoptik LIBERTY. Fein abgestimmte helle Grautöne nuancieren perfekt mit der leicht verwaschenen Betonstruktur. Die haptische Oberfläche und die gesägten Kanten unterstreichen die moderne Optik.



* Aus dem Sortiment EMPEROR® MAXIMA:
Die Plattenstärke beträgt 3 cm. Die Kanten sind gesägt und gefast.

EMPEROR® **LIBERTY MEDIUM**

Die fein abgestimmten edelgrauen Farbtöne von LIBERTY MEDIUM nuancieren perfekt mit der leicht verwaschenen Betonoptik. Über 15 verschiedene Einzeldrucke spiegeln ein sehr ausgewogenes Gesamtbild wieder – harmonisch und stimmig.



* Aus dem Sortiment EMPEROR® MAXIMA:
Die Plattenstärke beträgt 3 cm. Die Kanten sind gesägt und gefast.

EMPEROR® **LIBERTY DARK**

Die fein abgestimmten antraziten Grautöne nuancieren perfekt mit der leicht verwaschenen Betonoptik der über 15 Einzeldrucke. Die haptische Oberfläche und die gesägten Kanten unterstreichen die moderne Optik.

* Aus dem Sortiment EMPEROR® MAXIMA:
Die Plattenstärke beträgt 3 cm. Die Kanten sind gesägt und gefast.

EMPEROR® **LIBERTY LIGHT**
SEITE 46

EMPEROR® **MEZZA NOTTE**

Eine nicht enden wollende tropische Nacht, ein geheimnisvolles Wechselspiel fein nuancierter Farben: All das repräsentiert unser Mezza Notte. Sie werden sehr lange Freude an dieser wertvollen Optik haben.



Formate 90x90x2
Kante gesägt

Farbspiel
leicht

NEU!

EMPEROR® **PURISTA**

Reduziert auf das Wesentliche, nämlich eine puristische und klare Optik, zeigt sich PURISTA elegant und wertig. Feine Texturen und ein ausgewogenes Farbspiel dieser Sichtbetonoptik machen PURISTA zu einem zeitlosen Designbelag.

Formate	60x40**x5***	80x40**x3****	90x90x2*****
Kante	gerade	gesägt	gesägt
	s. S. 37	s. S. 37	

Farbspiel
leicht

NEU!

* Aus dem Sortiment EMPEROR® DRIVE: Die Plattenstärke beträgt 5 cm und ist befahrbar. Die Kanten sind gerade.
** Aus dem Sortiment EMPEROR® MAXIMA: Die Plattenstärke beträgt 3 cm. Die Kanten sind gesägt und gefast.

EMPEROR® **LIBERTY LIGHT**
SEITE 46

EMPEROR® SARONE ANTRACITE

Bei der ANTRACITE passt vieles zusammen: die rustikale Kalksteinoptik, die fein abgestimmte Haptik, gepaart mit einem dunkelgrauen Hintergrund – selbst moderne Architektur gewinnt mit diesem sehr ansprechenden Bodenbelag.



* Aus dem Sortiment EMPEROR® MAXIMA:
Die Plattenstärke beträgt 3 cm. Die Kanten sind gesägt und gefast.

EMPEROR® SARONE CASTAGNO

Wärme und Behaglichkeit strahlt CASTAGNO aus. Der kastanienbraune Grundton harmoniert überaus mit der Haptik der feinstrukturierten Oberfläche. Ob im Großformat 90x90cm oder als Standardgröße 60x60cm – ein Belag zum Verlieben.

* Aus dem Sortiment EMPEROR® MAXIMA:
Die Plattenstärke beträgt 3 cm. Die Kanten sind gesägt und gefast.

EMPEROR® SARONE GRIGIO

Rustikale Kalksteinplatten toskanischen Ursprungs standen bei GRIGIO Pate. Auch die Haptik ist fein angestimmt und wirkt so original, dass sich selbst Fachleute kaum sicher sein können. Sie ist wohnlich elegant und doch individuell.



* Aus dem Sortiment EMPEROR® MAXIMA:
Die Plattenstärke beträgt 3 cm. Die Kanten sind gesägt und gefast.

EMPEROR® SARONE GRIGIO
SEITE 51

EMPEROR® METROPOLITAN
SEITE 55

EMPEROR® BROOKLYN

EMPEROR® MANHATTAN DEKOR

EMPEROR® MANHATTAN

EMPEROR® METROPOLITAN DEKOR

EMPEROR® METROPOLITAN

Ganz dem modernen Baustil unserer Zeit hat sich die Serie EMPEROR® URBAN verschrieben. Sowohl das Format als auch die Designs folgen den kubischen Strömungen der zeitgenössischen Architektur. Feine, geschliffene Betonoptiken mit zartem Farbspiel werden durch die quadratischen Formate 60x60 cm, 80x80 cm und 120x120 cm interpretiert.

Entgegen der typischen ‚Naturkante' von EMPEROR® gibt die ‚gesägte Kante' der Verlegestruktur Geradlinigkeit.

Jung und modern präsentiert sich EMPEROR® URBAN speziell mit den attraktiven EMPEROR® URBAN DEKOR-Platten (Verkauf stückweise).

EMPEROR® urban
OUTDOOR CERAMICS

Die verschiedenen Designs sind in unterschiedlichen Formaten erhältlich.

* Aus dem Sortiment EMPEROR® MAXIMA: Die Plattenstärke beträgt 3 cm. Die Kanten sind gesägt und gefast.

EMPEROR® **BROOKLYN**

BROOKLYN hat eine sehr dunkle Sichtbeton-Optik.
Das zarte Farbspiel und der Tanz der Struktur verleiht dieser geradlinigen, quadratischen Bodenplatte Leben und Charisma.

Formate	60x60**x3***	80x80x2	80x80**x3***	120x120x2
Kante	gesägt	gesägt	gesägt	gesägt

Farbspiel
leicht

* Aus dem Sortiment EMPEROR® MAXIMA:
Die Plattenstärke beträgt 3 cm. Die Kanten sind gesägt und gefast.

EMPEROR® **MANHATTAN**

MANHATTAN passt mit seiner mittelgrauen Sichtbeton-Optik zu einer modernen Architektur. Die ‚gesägte Seite' unterstreicht die Geradlinigkeit des quadratischen Formats.

Formate	60x60**x3***	80x80x2	80x80**x3***	120x120x2
Kante	gesägt	gesägt	gesägt	gesägt

Farbspiel
leicht

* Aus dem Sortiment EMPEROR® MAXIMA:
Die Plattenstärke beträgt 3 cm. Die Kanten sind gesägt und gefast.

EMPEROR® **METROPOLITAN**

Pragmatisch und zugleich wertig strahlt METROPOLITAN in hellen, feinen Grautönen. Die gesägte Seitenbearbeitung unterstreicht die Geradlinigkeit dieser Lifestyle-Bodenplatte in einer wertigen Sichtbeton-Optik.

Formate	60x60**x3***	80x80x2	80x80**x3***	120x120x2
Kante	gesägt	gesägt	gesägt	gesägt

Farbspiel
leicht

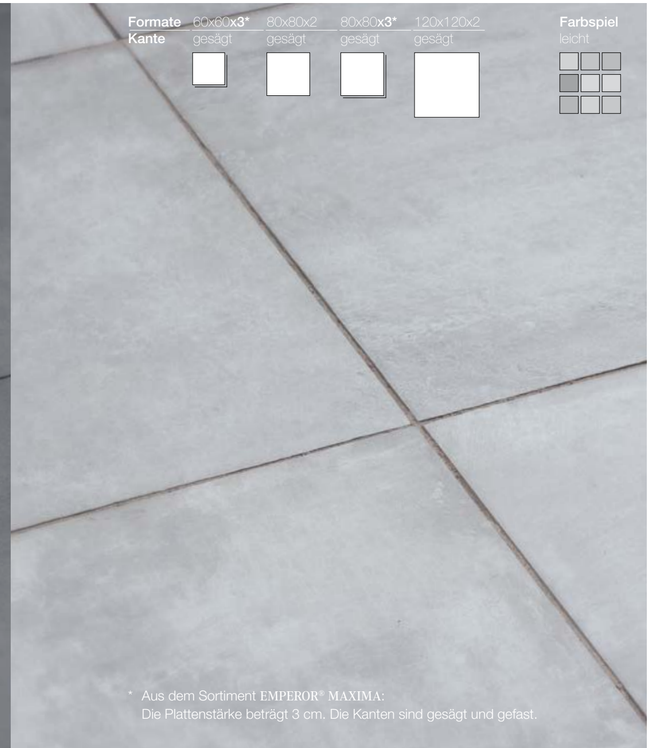

* Aus dem Sortiment EMPEROR® MAXIMA:
Die Plattenstärke beträgt 3 cm. Die Kanten sind gesägt und gefast.

EMPEROR® **MANHATTAN**
SEITE 54

EMPEROR® MANHATTAN DEKOR

Die eleganten Dekor-Platten MANHATTAN DEKOR und METROPOLITAN DEKOR sind eine Hommage an die Schönheit der Landhäuser. Ob als Bänderung, Teilfläche, aufgelockert mit einzelnen Platten oder Gesamtfläche.



Die Abgabe erfolgt stückweise, die Einzeldekore sind wahllos gemischt auf den Platten.

EMPEROR® METROPOLITAN DEKOR

In Kombination mit den Farben der URBAN Serie entsteht unaufgeregt ein lebendiger Belag, der Wohnlichkeit und zeitgemäße Eleganz ausstrahlt. Alle Grundfarben der URBAN-Serie finden sich in diesen Dekor-Platten wieder.

Die Abgabe erfolgt stückweise, die Einzeldekore sind wahllos gemischt auf den Platten.

EMPEROR® METROPOLITAN
UND EMPEROR® METROPOLITAN DEKOR
SEITE 55 UND 56

EMPEROR® KINGSLAND
SEITE 60

EMPEROR® KINGSLAND

EMPEROR® LOWER EASTSIDE

EMPEROR® SPRINGFIELD

EMPEROR® UPPER WESTSIDE

160x160x2

160x80x2

Wahrhaft gigantisch ist die neue Bodenplatte EMPEROR® GIGANTE. Nicht nur die Abmaße von 160x160 cm sind gewaltig, auch die perfekt abgestimmten Oberflächen zeichnen puren Luxus und Lebenslust!

EMPEROR® GIGANTE
OUTDOOR CERAMICS

EMPEROR® KINGSLAND

Königlich-gigantisch präsentiert sich KINGSLAND. Beige-graue Schattierungen und Nuancen verleihen dieser besonderen Terrassenplatte Leben und Aktivität, Wärme und Eleganz.



EMPEROR® LOWER EASTSIDE

Die LOWER EASTSIDE steht Pate für den eleganten, urbanen Lebensstil. Ansprechend und anspruchsvoll zugleich zeigt sich die dunkelgraue Betonoptik, die perfekt auf die gigantische Größe dieser Terrassenplatte abgestimmt ist: Luxus pur.

EMPEROR® SPRINGFIELD

Die Grautöne von Springfield werden ergänzt durch eine feine Natursteinstruktur, perfekt abgestimmt auf diese gigantische Terrassenplatte. Hochwertige Architektur verdient eine außergewöhnliche Terrasse: Luxus pur!

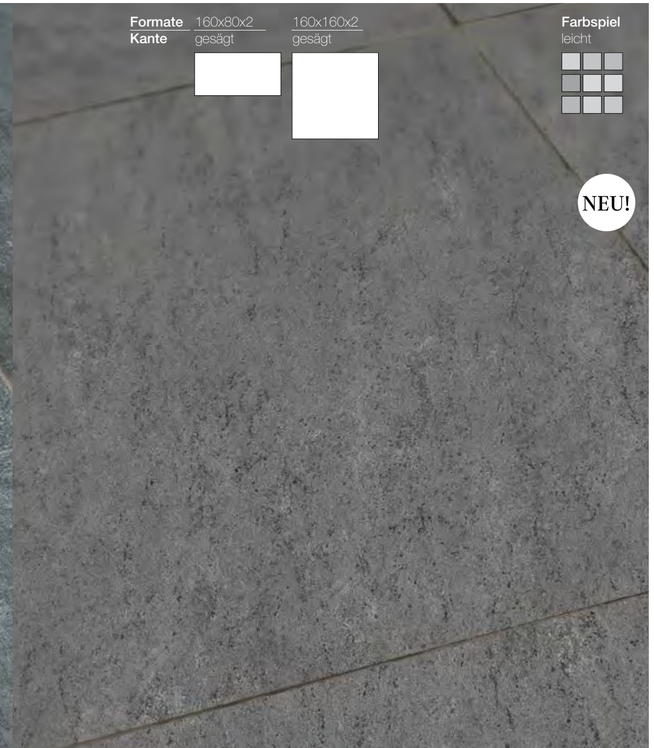

EMPEROR® UPPER WESTSIDE

Der zeitgenössischen Architektur folgend, präsentiert sich UPPER WESTSIDE mit einer klaren Sichtbetonoptik, die in feinen Details auf diese gigantische Terrassenplatte abgestimmt wurde: Luxus pur!

EMPEROR® WALNUT VERBAND
SEITE 67

EMPEROR® CHAMPAGNE



EMPEROR® PLANKE COCONUT

EMPEROR® MOKKA

EMPEROR® PLANKE EBONY



EMPEROR® OAK

EMPEROR® PLANKE MAHAGONI

180x20x2

EMPEROR® OYSTER

EMPEROR® TABAK NEW



EMPEROR® WALNUT

BAHNEN-VERBAND
120x20/120x30/120x40x2

Lust auf Landleben, Reduzierung auf das, was wirklich zählt, Körper und Seele baumeln lassen – all das verbirgt sich hinter der Serie EMPEROR® COUNTRY.

Die Vielzahl der Holzstrukturen lassen keine Wünsche offen.

Perfekt gestaltet, mal klassisch, mal rustikal, mal modern, mal geheimnisvoll. Immer robust, pflegeleicht und wertstabil. Ein Traum für Ihre Gartengestaltung.

Die Holzoptiken PLANKE COCONUT, PLANKE EBONY und PLANKE MAHAGONI gibt es sogar im Format ‚echter' Holzdielen: 180x20x2 cm. Damit ist Ihre robuste und dauerhafte ‚Holzterrasse' noch authentischer.

EMPEROR® country
OUTDOOR CERAMICS

Mit dem neuen BAHNEN-VERBAND in EMPEROR® WALNUT werden die drei Formate 20x120, 30x120 und 40x120 cm unseres beliebtesten Designs gemischt und geben dem Belag noch mehr Natürlichkeit und Authentizität: ein toller Hingucker.

Die verschiedenen Designs sind in unterschiedlichen Formaten erhältlich.

* Aus dem Sortiment EMPEROR® MAXIMA:
Die Plattenstärke beträgt 3 cm.
Die Kanten sind gesägt und gefast.

EMPEROR® **CHAMPAGNE**

Klare und helle Holztöne machen CHAMPAGNE zu einem warmen und freundlichen Belag Ihrer Terrasse. Die feine Linienführung unterstreicht das edle und wertige Erscheinungsbild und lassen eine Wohlfühlatmosphäre entstehen.

Formate	80x40x2	80x40**x3***	120x40x2	120x40**x3***
Kante	natur	gesägt	natur	gesägt

Farbspiel
moderat



* Aus dem Sortiment EMPEROR® MAXIMA:
Die Plattenstärke beträgt 3 cm. Die Kanten sind gesägt und gefast.

EMPEROR® **MOKKA**

Intensiv und geheimnisvoll, wie das gleichnamige Getränk, präsentiert sich MOKKA. Von dunkelbraun bis anthrazit mutet MOKKA mystisch an, unterstrichen durch das Langformat, das den Holzcharakter hervorhebt.

Formate	120x40x2	120x40**x3***
Kante	natur	gesägt

Farbspiel
moderat



* Aus dem Sortiment EMPEROR® MAXIMA:
Die Plattenstärke beträgt 3 cm. Die Kanten sind gesägt und gefast.

EMPEROR® **OAK**

Die Vorlage für OAK ist das gebürstete Kernholz der französischen Eiche. Warme Brauntöne in einer feinen Holzoptik prägen diese wohnlich warme Oberfläche und ermöglichen eine perfekte Holzoptik auch auf Terrassen und Balkonen.

Formate	80x40x2	80x40**x3***	120x40x2	120x40**x3***
Kante	natur	gesägt	natur	gesägt

Farbspiel
moderat

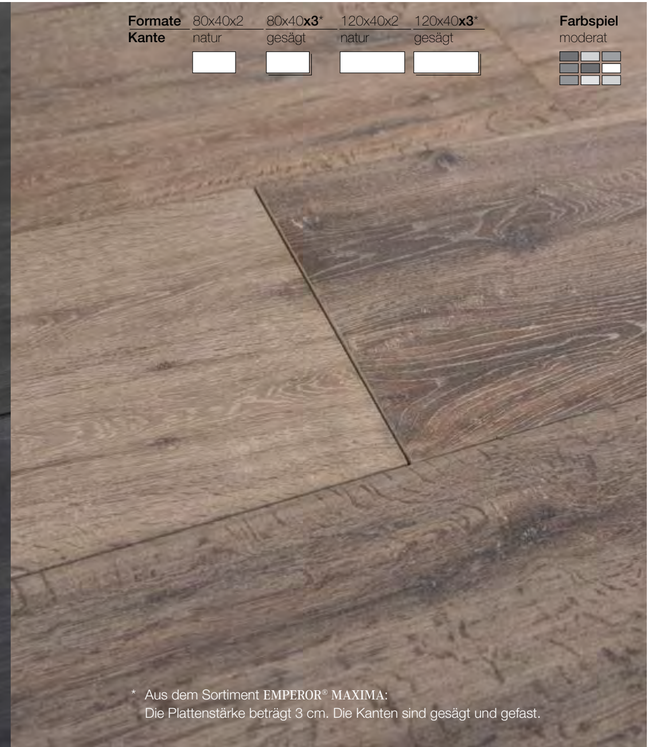

* Aus dem Sortiment EMPEROR® MAXIMA:
Die Plattenstärke beträgt 3 cm. Die Kanten sind gesägt und gefast.

EMPEROR® **OYSTER**

Eine Perle aus der Serie EMPEROR® COUNTRY ist die Holzoptik OYSTER. Der hellgraue Farbton lässt sich mit fast allen Stilen und Farben kombinieren, ist zeitlos und strapazierbar. Eine robuste „Holz"-Terrassenplatte fürs Leben.

Formate	80x40**x3***	120x40x2	120x40**x3***
Kante	gesägt	natur	gesägt

Farbspiel
moderat

* Aus dem Sortiment EMPEROR® MAXIMA:
Die Plattenstärke beträgt 3 cm. Die Kanten sind gesägt und gefast.

EMPEROR® **TABAK NEW**

Mit der Überarbeitung der Erfolgsserie TABAK schaffen wir es, diese Weiterentwicklung in der Serie COUNTRY zu verankern. TABAK NEW ist feiner gezeichnet und stärker nuanciert, Verästelungen sind so realistisch, dass die Holzoptik mit all ihren technischen Vorteilen echt wirkt.

Formate	120x40x2	120x40**x3***
Kante	natur	gesägt

Farbspiel
moderat

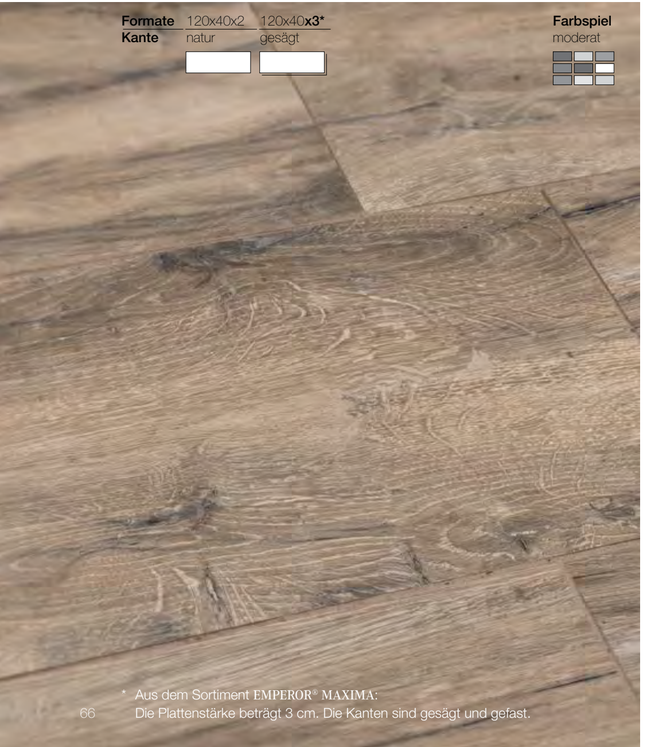

* Aus dem Sortiment EMPEROR® MAXIMA:
Die Plattenstärke beträgt 3 cm. Die Kanten sind gesägt und gefast.

EMPEROR® **WALNUT**

Die filigrane und feine Struktur ist das Kennzeichen der Holzoptik WALNUT.
Die zarte Holzmaserung in feinen Nussfarben mutet elegant und wertvoll an und macht WALNUT zum Klassiker.

Formate	80x40x2	80x40**x3***	120x20x2	120x30x2	120x40x2	120x40**x3***	120x60x2
Kante	natur	gesägt	natur	natur	natur	gesägt	natur



* Aus dem Sortiment EMPEROR® MAXIMA:
Die Plattenstärke beträgt 3 cm. Die Kanten sind gesägt und gefast.

EMPEROR® **WALNUT Verband**

Mit dem Bahnen-Verband können die drei Formate 20x120, 30x120 und 40x120 cm unseres beliebtesten Designs WALNUT so kombiniert werden, dass ein attraktiver Verband entsteht, der die natürliche Optik von WALNUT noch mehr unterstreicht.

Selbstverständlich können die einzelnen Formate auch individuell verarbeitet werden.

Formate kombiniert	120x20x2	120x30x2	120x40x2
Kante	gesägt	gesägt	gesägt

Farbspiel
moderat

EMPEROR® **PLANKE COCONUT**

Die 180 cm langen ‚Holzplanken' kommen dem Original Holz durch Design **und** Format sehr viel näher als andere Outdoor-Keramiken. Die hellgraue Holzoptik COCONUT mit feinen, sich zurücknehmenden bräunlichen Nuancen, wirkt authentisch und edel.



EMPEROR® **PLANKE EBONY**

Die 180 cm langen ‚Holzplanken' kommen dem Original Holz durch Design **und** Format sehr viel näher als andere Outdoor-Keramiken. Die dunkle Holzoptik EBONY (übersetzt: Ebenholz) mit feiner Maserung und authentischen Astlöchern wirkt zeitlos und exklusiv.

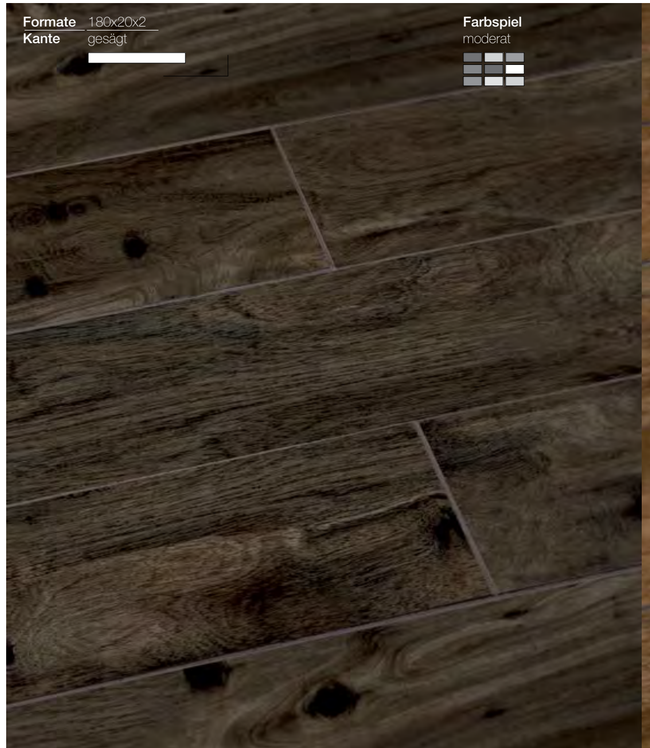

EMPEROR® **PLANKE MAHAGONI**

Die 180 cm langen ‚Holzplanken' kommen dem Original Holz durch Design **und** Format sehr viel näher, als andere Outdoor-Keramik. Die warme Holzoptik MAHAGONI wirkt lebendig und beeindruckt wie echtes Holz.

Hinweis:
Aufgrund des Formats eignen sich die drei Produkte ‚PLANKE EBONY', ‚PLANKE MAHAGONI' und ‚PLANKE COCONUT' nur für eine ‚feste Verlegung' (Siehe Seite 81).



EMPEROR® **LIMERICK**

Das sehr lebendige Farbspiel von Gold-, Ocker- und Erdtönen gibt dem LIMERICK seine warme und mediterrane Optik.

Formate 80x40x2
Kante antik

Weitere Formate mit Natur- und Gesägte Kante s. S. 31

Farbspiel
lebendig



EMPEROR® LIMERICK gibt es in vielen weiteren Formaten mit Natur- und Gesägte Kante: siehe Seite 31.

EMPEROR® **LIMERICK**
SEITE 70

EMPEROR® **ARDENNEN**

EMPEROR® **BOURGOGNE**

EMPEROR® **FANGO**

EMPEROR® **LIMERICK**

EMPEROR® **PASSIONE**

ANTICO
80x40x2

Das Einzigartige an der Serie EMPEROR® ANTICO ist neben den fein abgestimmten Designs der Oberfläche die Nachbildung einer antiken Kante. Diese Art der Kantenbearbeitung ist außergewöhnlich und eine echte Innovation. Und in dieser Kombination nur bei EMPEROR® zu bekommen.

Die Designs im ‚used-look' sind rutschsicher, strahlen aber trotzdem den Flair jahrhundertelang genutzter Oberflächen aus. Alles ‚echt' antik.

EMPEROR® ANTICO OUTDOOR CERAMICS

Die verschiedenen Designs sind in unterschiedlichen Formaten erhältlich.

EMPEROR® ARDENNEN

Vorbild für den Typ ARDENNEN sind die gebrauchten Böden alter belgischer Bauernstuben. Die anthrazitgraue Grundfarbe wird unterbrochen durch feines Muschelschill und das zarte Farbspiel des ‚Petit Granit', wie dieser Kalkstein lokal genannt wird.



EMPEROR® BOURGOGNE

Die cremefarbenen Bodenplatten des Typ BOURGOGNE haben ein reges Farbspiel. Untermalt wird die antike Optik durch die Gebrauchsspuren, die fein über die Oberfläche verteilt sind und den Eindruck eines burgunder Weingutshofs vermitteln.



EMPEROR® FANGO

Feine Gebrauchsspuren unterstreichen den antiken Charakter der braungrauen FANGO, einer dunklen Kalksteinoptik mit ihrem natürlichen Farbspiel. Lassen Sie sich von FANGO faszinieren.



EMPEROR® PASSIONE

Seit über 100 Jahren wird in Südtirol Porphyr gewonnen, der über Jahrzehnte den Weg in öffentliche Projekte und Hausgärten gefunden hat. PASSIONE nimmt diese Tradition auf und bindet die rustikale, warme Optik perfekt ein.



EMPEROR® **PURISTA**
SEITE 33

EMPEROR® **CUBE NERO**

Der anthrazitschwarze EMPEROR® CUBE NERO wird mit einer ebenen Kante gepresst und über lange Zeit sorgfältig gebrannt. Er ist damit nicht nur technisch ein Dauerbrenner, sondern lässt sich mit allen Belägen des gesamten Sortiment hervorragend kombinieren.

Formate	10x10x6,5	20x10x6,5	20x20x6,5
Kante	gerade	gerade	gerade

Farbspiel
leicht



EMPEROR® **CUBE ARGENTO**

Die silbergraue Optik ARGENTO ist hell und freundlich und harmoniert mit vielen EMPEROR® Produkten, aber auch „solo“ als befahrbarer und belastbarer Belag. Die raue Oberfläche ist einer gespaltenen Natursteinoptik angepasst, die Seiten sind eben. Unverwüstlich und dauerhaft.

Formate	10x10x6,5	20x10x6,5	20x20x6,5
Kante	gerade	gerade	gerade

Farbspiel
leicht

EMPEROR® **CUBE NERO**

EMPEROR® **CUBE ARGENTO**

- 20x20x6,5
- 20x10x6,5
- 10x10x6,5

Mit EMPEROR® CUBE betreten wir nicht nur optisch als auch technisch Neuland. Die Pflastersteine und Pflasterplatten sind der nächste Quantensprung in der Evolution von Keramikprodukten für den Outdoor-Bereich.

Nahezu unverwüstlich sind die 6,5cm starken, voll befahrbaren Beläge – entwickelt für den kommunalen Nutzungsbereich. Aber auch als Einfassung und Hofbefestigung ein Hingucker.

Erhältlich in den Farben NERO und ARGENTO.

EMPEROR® cube OUTDOOR CERAMICS

Die verschiedenen Designs sind in unterschiedlichen Formaten erhältlich.

Spiel, Satz & Sieg! EMPEROR® in Wimbledon.

TENNISANLAGE WIMBLEDON, LONDON, UNITED KINGDOM

Wer kennt es nicht – das Grand-Slam-Turnier in Wimbledon. Das älteste und prestigeträchtigste Tennisturnier der Welt.

Für eine Umbaumaßnahme wurden jetzt 2.500 qm EMPEROR® OUTDOOR CERAMICS in verschiedenen Formaten in den London-der Stadtteil WIMBLEDON geliefert und in der Anlage des weltberühmten Tennisclubs verbaut.

Ziel der Architekten war es, den Geist des Tennisspiels in einem englischen Garten einzufangen und dabei auf der Tradition, Qualität, Eleganz und Liebe zum Detail aufzubauen, für die Wimbledon bekannt ist. Die Aufgabenstellung war nicht einfach. Gesucht war eine Optik, die in das Konzept der Architekten passte. Das Design sollte royal anmuten und sich in das Farbkonzept harmonisch einfügen.

Die Umsetzung der Oberfläche auf ein keramisches Material überzeugte Architekten und Auftraggeber.

LEICHTES SPIEL FÜR HÖCHSTE QUALITÄT

Die keramische Terrassenplatte von EMPEROR® passte perfekt zu den höchsten Qualitätsansprüchen des All England Lawn Tennis and Croquet Club in Wimbledon.

Beste technische Produkt-Eigenschaften, die große Formatvielfalt, eine sehr brillante Optik des Designs sowie ein harmonisch auf das Design abgestimmter Fliesenkörper waren die Kriterien der Verantwortlichen.

Zukünftig spielt wohl immer EMPEROR® mit.

Sie wollen sich ein Stück Wimbledon auf die Terrasse holen?

EMPEROR® **WIMBLEDON GREEN** 120x60x2 cm mit gesägter Kante können Sie für kurze Zeit bekommen. Aber nur solange der Vorrat reicht.

Fragen Sie einfach bei uns nach.

Projektvorstellung

Sonnenalp Resort

Ofterschwang/Allgäu

Im SONNENALP RESORT in Ofterschwang regieren Entspannung und Genuss. Ein Fünf-Sterne Hotel mit einem sagenhaften Wellnessbereich im Herzen des Allgäus spricht alle Sinne an.
Gut, dass es EMPEROR® gibt. Mit den Farben COLONEO und OAK in unterschiedlichen Größen, mit Massivarbeiten und Bereichen in der Lösung AiO (All-in-One Verbundplatte als Systemlösung) wurde der Aussenbereich geradezu himmlisch gestaltet. Die Pools laden zur Erfrischung ein. Luxus auf höchstem Niveau.



EMPEROR® **BODENPLATTEN**
IN KOMBINATION MIT
NATURSTEIN-VERBLENDERN
MUSCHELKALK

EMPEROR® **COLONEO**
BLOCKSTUFE

EMPEROR® **COLONEO**
SEITE 28

EMPEROR® Bodenplatten

Technische Informationen

Technische Daten nach EN 14411 B1a

Frostbeständigkeit
DIN EN ISO 10545-12

Wasseraufnahme
< 0,5% DIN EN ISO 10545-3

Anwendungsbereich
Außen, hohe Beanspruchbarkeit

Beständigkeit gegen Chemikalien
DIN EN ISO 10545-13

Biegefestigkeit -50 N/mm2
DIN EN ISO 10545-4
(Unterschiedliche Formate führen zu unterschiedlichen Werten)

Bruchlast	2 cm
Klasse 1	**7,00 kN**

EN 12825
DIN EN ISO 10545-4

Rutschfestigkeit
R11 nach DIN 51130

		Format	Stärke	Gewicht/Platte	Verpackungseinheiten
2	80 x40	80x40 cm	2 cm	14,4 kg	2 Stück/Karton, 24 Kartons/Palette entspricht 15,36m²/Palette
	90 x60	90x60 cm	2 cm	24,3 kg	1 Stück/Karton, 50 Karton/Palette entspricht 27m²/Palette
	120 x20	120x20 cm	2 cm	10,8 kg	2 Stück/Karton, 45 Kartons/Palette entspricht 21,6m²/Palette
	120 x30	120x30 cm	2 cm	16,2 kg	2 Stück/Karton, 24 Kartons/Palette entspricht 17,28m²/Palette
	120 x40	120x40 cm	2 cm	21,6 kg	1 Stück/Karton, 54 Kartons/Palette entspricht 25,92m²/Palette
	120 x60	120x60 cm	2 cm	32,4 kg	1 Stück/Karton, 26 Kartons/Palette entspricht 18,72m²/Palette
	160 x80	160x80 cm	2 cm	57,5 kg	10 Stück/Palette entspricht 12,8m²/Palette
	180 x20	180x20 cm	2 cm	16,2 kg	1 Stück/Karton, 24 Kartons/Palette entspricht 25,92m²/Palette
	60 x60	60x60 cm	2 cm	16,2kg	2 Stück/Karton, 26 Kartons/Palette entspricht 21,6m²/Palette
	80 x80	80x80 cm	2 cm	28,8 kg	1 Stück/Karton, 26 Kartons/Palette entspricht 16,64m²/Palette
	90 x90	90x90 cm	2 cm	36,5 kg	1 Stück/Karton, 18 Stück/Palette entspricht 25,92m²/Palette
	120 x120	120x120	2 cm	64,8 kg	1 Stück/Karton, 18 Stück/Palette entspricht 25,92m²/Palette
	160 x160	160x160	2 cm	115,0 kg	10 Stück/Palette entspricht 25,6m²/Palette
3	80 x40	80x40 cm	3 cm	21,8 kg	unterschiedlich, je nach Farbe
	90 x60	90x60 cm	3 cm	36,7 kg	1 Stück/Karton, 32 Kartons/Palette entspricht 17,28m²/Palette
	120 x40	120x40 cm	3 cm	32,7 kg	unterschiedlich, je nach Farbe
	60 x60	60x60 cm	3 cm	24,5 kg	1 Stück/Karton, 44 Kartons/Palette entspricht 15,84m²/Palette
	80 x80	80x80 cm	3 cm	43,0 kg	1 Stück/Karton, 20 Kartons/Palette entspricht 12,8m²/Palette
	90 x90	90x90 cm	3 cm	55,1 kg	1 Stück/Karton, 20 Kartons/Palette entspricht 16,2m²/Palette
5	60 x40	60x40 cm	5 cm	29,7 kg	1 Stück/Karton, 40 Kartons/Palette entspricht 9,6m²/Palette

Beachten Sie, dass die angegebenen Nennmaße in den Angaben dem Maß entsprechen, unter denen die Fliesen gehandelt werden. Dieses Nennmaß weicht vom tatsächlichen Maß ab!

Bitte berücksichtigen Sie das bei Ihrer Planung.

VERLEGEHINWEISE
EMPEROR® Bodenplatten

Wichtiger Hinweis:

Es handelt sich bei unseren ‚Verlegehinweisen' lediglich um eine allgemeine Empfehlung: die individuellen Verhältnisse vor Ort sind stets gesondert zu prüfen und können selbstverständlich in dieser allgemeingültigen Empfehlung nicht berücksichtigt werden. Ebenso ist eine Abstimmung mit den jeweils verwendeten Verlegematerialien zwingend notwendig. Sprechen Sie hier mit Ihrem Fachhändler und Lieferanten.
Alle gemachten Angaben bleiben unverbindlich.

Kleine Hilfen ganz groß

Lücken füllen – aber richtig

EMPEROR® FUGENSAND

EMPEROR® FUGENSAND besteht aus gebrochenem, skandinavischem Urgestein und ist ein zu 100% ökologisches und umweltfreundliches Material ohne Zusatzstoffe.

Das Material hat aufgrund des Mineralgehalts mit seinem hohen pH-Wert von über 9 stark wachstumshemmende Eigenschaften. Dadurch wird das Wachsen von Unkraut in der Fuge reduziert. Der Sand verfügt über eine hohe Wasserdurchlässigkeit und gibt der Terrassenfläche, durch die hohe Dichte, weitere Stabilität.
Das gebrochene Material minimiert Auswaschungen und hinterlässt keine ungewollten Flecken.

EPOXIDHARZFUGE – DIE DAUERHAFTE FUGE FÜR HOHE BEANSPRUCHUNG UND GUTE OPTIK

Der Fugenmörtel VDW 815 plus von GftK ist ein hochwertiger, wasserdurchlässiger Fugenmörtel und für die **EMPEROR® MAXIMA** Terrassenplatte in 3 cm geeignet. Durch diesen Fugenmörtel entsteht eine dauerhafte, feste Fuge, die frost- und tausalzbeständig ist. Die Fugen sind für den Einsatz von Hochdruckreinigern geeignet und abriebfest. Voraussetzung für die Verwendung des VDW 815 plus ist ein stabiler und wasserdurchlässiger Bettungsaufbau. Die Fuge muss mindestens 5 mm breit und 30 mm tief sein.

Sprechen Sie vor der Verwendung mit Ihrem Fachhändler.

Verlegung im Splittbett

VORTEILE

/ kostengünstig
/ einfache Realisierung
/ schnelle Verarbeitung

VORAUSSETZUNGEN

Bei allen Arbeiten gelten die gültigen DIN-Normen, Flachdachrichtlinien bzw. ZDB-Merkblätter.
Bitte beachten Sie die Gegebenheiten vor Ort und sprechen Sie mit Ihrem Materiallieferanten.

VORARBEITEN

Nicht tragende Bodenschichten (Mutterboden) müssen ca. 25-50 cm ausgehoben werden. Danach wird die Fläche mit einer kapillarbrechenden Frostschutzschicht aus Schotter bzw. Kies der Körnung 0/32 mm verfüllt und verdichtet. Grundsätzlich müssen Tragschichten mit einem Gefälle von mindestens 2% hergestellt werden.

Bei Verlegung im Splittbett auf einer Betonträgerplatte (nicht unterkellert, nicht gedämmt) muss sichergestellt werden, dass alle Schichten, auch die Betonträgerplatte, ein Gefälle von min. 2% aufweisen. Falls nötig muss zuvor ein Gefälle-Estrich auf die Betonträgerplatte aufgebracht werden. Die Betonträgerplatte bzw. der Gefälle-Estrich und vorhandene Hausanschlüsse müssen mit einer geeigneten Abdichtung (z.B. Bitumen-Dichtungsbahn) abgedichtet werden. Zum Schutz der Abdichtung sollte ein Schutzvlies oder eine Bautenschutzmatte vor dem Einbringen des Splittes auf die Abdichtung aufgelegt werden. Anstelle der Schutzmatte und zur besseren Entwässerung empfehlen wir die Verwendung einer „Drainagenmatte für lose Verlegung".

Grundsätzlich ist jede vorhandene Konstruktion auf die Tragfähigkeit des Aufbaus zu prüfen. Bitte beachten Sie jeweils die technischen Datenblätter und Verlegehinweise des Lieferanten für die o. g. zu verwendenden Materialien. Der Belagsabschluss muss jeweils so ausgeführt werden, dass es nicht zum „Verrutschen" der EMPEROR® Bodenplatten kommen kann. Außerdem ist hierbei ebenfalls darauf zu achten, dass es durch den Belagsabschluss nicht zu einem Feuchtigkeitsstau kommen kann.

VERLEGUNG

Für die Verlegung unserer EMPEROR® Bodenplatten empfehlen wir eine Ausgleichsschicht aus Edelsplitt (z. B. Basaltsplitt), Körnung 2-5 mm, Aufbauhöhe ca. 50 mm. Die Fliesen können nach der Verlegung leicht mit einem Gummihammer angeklopft werden, um ein gleichmäßiges Niveau zu erreichen. **Bitte achten Sie auf ein ausreichendes Gefälle von min. 2%.** Die Platten sind mit einer Fugenbreite von mindestens 3 mm zu verlegen und mit einem Fugensand bzw. Fugensplitt (Körnung 0-3 mm bzw. 1-3 mm) zu verfugen. Wir empfehlen EMPEROR® Fugensand.
Im Anschluss an feste Bauteile oder Wände muss eine Bewegungsfuge von mindestens 8 mm angelegt werden.

Hinweise

1. Bei der Verlegung im losen Splittbett kann es beim Begehen der Fläche zum „Aufkippeln" der 2-cm-Keramikplatten kommen. Wir empfehlen daher die Verwendung der 3-cm-Keramikplatte EMPEROR® MAXIMA oder der 5-cm-Keramikplatte EMPEROR® DRIVE, die für diese Verlegemethode speziell entwickelt wurden.

2. Aufgrund der Abweichungen von Nenn- und Werkmaß, den verschiedenen Kalibern und den zulässigen Toleranzen ist eine vorherige Einfassung der Belagsfläche z.B. mit einem Randstein nicht empfehlenswert!

IDEAL FÜR

Gartenterrasse

Eingang und Weg

Balkon

Gefälle mindestens 2%

BELAGSKONSTRUKTION

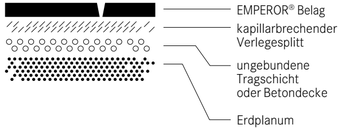

Kleine Hilfen ganz groß

Eine Trennung im Guten

EMPEROR® PRÄZISIONS-SÄGEBLÄTTER
sind hochwertige Diamantwerkzeuge für die Bearbeitung von keramischen Platten bis 30 mm.
Spezialität ist das Schneiden von EMPEROR® Produkten direkt auf der Baustelle.

Präziser Schnitt, extreme Geschwindigkeit und Schnittfreudigkeit, kein Verlaufen der Scheibe, selbst bei schneller Schnittfolge – das sind die wichtigsten Vorteile der EMPEROR® PRÄZISIONS-SÄGEBLÄTTER.

EMPEROR® PRÄZISIONS-SÄGEBLÄTTER können für den Trocken- und auch Nasseinsatz verwendet werden. (Siehe Tabelle)

EMPEROR® PRÄZISIONS-SÄGEBLÄTTER

∅	Aufnahme	Einsatz
125 mm	22,2mm	trocken/Winkelschleifer
230 mm	22,2 mm	trocken/Winkelschleifer
300 mm	30,0/25,4 mm	nass/Nassschneidemasch./-tisch
350 mm	30,0/25,4 mm	nass/Nassschneidemasch./-tisch

EMPEROR® SCHLEIFSTEIN
Wichtig für den Erhalt der Schnittfreudigkeit und Präzision

Maße	160x160x30 mm

Verlegung im Einkornmörtel auf ungebundener Tragschicht

VORTEILE

/ fest verlegte und fest verfugbare, keramische Großformate für unbeschwerten Terrassengenuss
/ sichere und drainfähige Belagskonstruktion

VORAUSSETZUNGEN

Bei allen Arbeiten gelten die gültigen DIN-Normen, Flachdachrichtlinien bzw. ZDB-Merkblätter.
Bitte beachten Sie die Gegebenheiten vor Ort und sprechen #Sie mit Ihrem Materiallieferanten.

VORARBEITEN AUF UNGEBUNDENEN TRAGSCHICHTEN

Bauen Sie eine Tragschicht mit einem Gefälle von 1,5-3 % ein, die sich aus einem Mineralgemisch oder Schotter zusammensetzt und eine Körnung von 0/32-0/45 mm aufweist (bitte Herstellerangaben beachten). Setzen Sie die Tragschicht, je nach Verkehrslast und regionaler Frostgrenze, mit einer Stärke von mindestens 40 cm ein. Verdichten Sie anschließend die Tragschicht, um Setzungen im Bodenbelag zu vermeiden.

ALLGEMEINE VORARBEITEN

Grundsätzlich ist die vorhandene Konstruktion auf Tragfähigkeit des Aufbaus zu überprüfen. Nässestau an den Belagsrändern ist durch die richtige Auswahl und Ausführung des Randabschlusses zu vermeiden.

VERLEGUNG

Der Einkornmörtel ist nach Herstellerangaben aufzubereiten, einzubringen und abzuziehen. Die Aufbauhöhe des einzubringenden Einkornmörtels ist unter Berücksichtigung der Herstellerangaben, der nachfolgenden Nutzung und des Untergrundes zu kalkulieren. Nach dem Aufziehen des Einkornmörtels wird die EMPEROR® Bodenplatte mit einer Kontaktschicht auf der Plattenrückseite nach Herstellerangabe versehen und auf dem Mörtelbett in Flucht und mit einem Fugenabstand von mindestens 3 mm verlegt. Unter Verwendung eines Gummihammers werden die Bodenplatten leicht angeklopft und niveaureguliert.
Feldgrößen und Dehnfugen sind gemäß ZDB-Merkblatt und ggf. Herstellerangaben des Drainagesystems entsprechend anzulegen und auszuführen. Im Anschluss an feste Bauteile oder an aufgehenden Wänden ist eine ausreichende Bewegungsfuge ebenfalls anzulegen. Die Fugen werden nach Abtrocknen der verlegten Fläche mit einem geeigneten kunststoffgebundenen oder zementären Fugenmörtel ausgefugt. Zur Verarbeitung sind die Herstellerangaben zu berücksichtigen.

Hinweise

1. Aufgrund der Abweichungen von Nenn- und Werkmaß, den verschiedenen Kalibern und den zulässigen Toleranzen ist eine vorherige Einfassung der Belagsfläche z.B. mit einem Randstein nicht empfehlenswert!

2. Produktionsbedingt ist eine Verlegung von Keramikplatten im Halbverband nicht empfehlenswert! Wir empfehlen eine Verlegung im Drittel- bzw. Viertelverband.

3. Bitte planen Sie auch notwendige Dehnungsfugen im Bodenbelag und Hausanschluss mit ein.

IDEAL FÜR

Terrassen und Balkone mit festen, ebenen Oberflächen

Gefälle mindestens 2%

BELAGSKONSTRUKTION

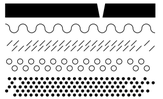

EMPEROR® BOURGOGNE
80x40x3 cm, mit gesägter Kante
SEITE 27

EMPEROR® MANHATTAN
120x120x2
SEITE 54



EMPEROR® VIVACE
SEITE 43

Verlegung im Einkornmörtel auf vorhandener Betonplatte

VORTEILE

/ fest verlegte und fest verfugbare, keramische Großformate für unbeschwerten Terrassengenuss
/ sichere und drainfähige Belagskonstruktion

VORAUSSETZUNGEN

Bei allen Arbeiten gelten die gültigen DIN-Normen, Flachdachrichtlinien bzw. ZDB-Merkblätter. Bitte beachten Sie die Gegebenheiten vor Ort und sprechen Sie mit Ihrem Materiallieferanten.

VORARBEITEN AUF BETONTRÄGERPLATTEN

Bei Verlegung auf Einkornmörtel auf einer Betonträgerplatte (nicht unterkellert, nicht gedämmt) muss sichergestellt werden, dass alle Schichten, auch die Betonträgerplatte, ein Gefälle von min. 2% aufweisen. Nötigenfalls muss zuvor ein Gefälle-Estrich auf die Betonträgerplatte aufgebracht werden. Die Betonträgerplatte bzw. der Gefälle-Estrich und vorhandene Hausanschlüsse müssen mit einer geeigneten Abdichtung (z.B. Bitumen-Dichtungsbahn) abgedichtet werden. Zur besseren Entwässerung empfehlen wir die Verwendung einer „Drainagematte für feste Verlegung".

ALLGEMEINE VORARBEITEN

Grundsätzlich ist die vorhandene Konstruktion auf Tragfähigkeit des Aufbaus zu überprüfen. Nässestau an den Belagsrändern ist durch die richtige Auswahl und Ausführung des Randabschlusses zu vermeiden.

VERLEGUNG

Die Draingematte sowie der Einkornmörtel sind nach Herstellerangaben aufzubereiten, einzubringen und abzuziehen. Die Aufbauhöhe des einzubringenden Einkornmörtels ist unter Berücksichtigung der Herstellerangaben, der nachfolgenden Nutzung und des Untergrundes zu kalkulieren. Nach dem Aufziehen des Einkornmörtels wird die EMPEROR® Bodenplatte mit einer Kontaktschicht auf der Plattenrückseite nach Herstellerangabe versehen und auf dem Mörtelbett in Flucht und mit einem Fugenabstand von mindestens 3 mm verlegt. Unter Verwendung eines Gummihammers werden die Bodenplatten leicht angeklopft und niveaureguliert. Feldgrößen und Dehnfugen sind gemäß ZDB-Merkblatt und ggf. Herstellerangaben des Drainagesystems entsprechend anzulegen und auszuführen. Im Anschluss an feste Bauteile oder an aufgehenden Wänden ist eine ausreichende Bewegungsfuge ebenfalls anzulegen. Die Fugen werden nach Abtrocknen der verlegten Fläche mit einem geeigneten kunststoffgebundenen oder zementären Fugenmörtel ausgefugt. Zur Verarbeitung sind die Herstellerangaben zu berücksichtigen.

Hinweise

1. Aufgrund der Abweichungen von Nenn- und Werkmaß, den verschiedenen Kalibern und den zulässigen Toleranzen ist eine vorherige Einfassung der Belagsfläche z.B. mit einem Randstein nicht empfehlenswert!

2. Produktionsbedingt ist eine Verlegung von Keramikplatten im Halbverband nicht empfehlenswert! Wir empfehlen eine Verlegung im Drittel- bzw. Viertelverband.

3. Bitte planen Sie auch notwendige Dehnungsfugen im Bodenbelag und Hausanschluss mit ein.

IDEAL FÜR

Terrassen und Balkone mit festen, ebenen Oberflächen

Gefälle mindestens 2%

BELAGSKONSTRUKTION

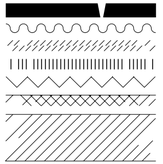

EMPEROR® Belag
Kontaktschicht
Einkornmörtel
Drainagematte
Abdichtung
ggf. Gefälle-Estrich
vorhandene Betonplatte

Kleine Hilfen ganz groß

Hoch hinaus – dennoch auf dem Boden bleiben

STELZLAGER EMPEROR® COMFORT+ (AUTONIVELLIEREND)

Viele Anwendungen lassen sich nur sinnvoll mit Stelzlagern lösen. Die **STELZLAGER EMPEROR® COMFORT+** bestehen aus einer Reihe modularer, verstellbarer Stützen, die sich einfach und sicher an alle Bodenarten anpassen.
Entwickelt, um einen homogenen Bodenbelag zu schaffen, ohne radikale Veränderungen an der bestehenden Struktur vorzunehmen.

Feuchtigkeitsansammlungen sowie Wasserinfiltrationen können so beseitigt werden. Elektrische Kabel und Rohre bleiben passierbar. Die **STELZLAGER EMPEROR® COMFORT+** ermöglichen einfache und schnelle Installationen, Wartungen und sind eine gute Lösung für Böden an denen sich Regenwasser ansammelt, wie Balkone, Flachdachbereiche, betonierte Terrassen und Sonderlösungen.

Das Design der einzelnen Lager absorbiert jegliche Dehnung und Strukturbewegung. Die **STELZLAGER EMPEROR® COMFORT+** sind ausgereift und kostensparend, einfach in der Handhabung und sicher.

Alle Stelzlagerköpfe sind autonivellierend und passen sich dem gewünschten Gefälle an.

Über ein Werkzeug lassen sich die Höhen nach dem Einbau nochmals fein justieren.

Erhältlich in fünf Größen/Höhenbereichen für 3 mm breite Fugen

SH 1	25-40 mm	autonivellierend
SH 2	40-70 mm	autonivellierend
SH 3	60-100 mm	autonivellierend
SH 4	90-160 mm	autonivellierend
SH 5	150-270 mm	autonivellierend

Zubehör: Verlängerungsstück, vertikale und horizontale Clips, Montageschlüssel

Verlegung auf Stelzlagern

VORTEILE

/ einfacher und schneller Aufbau
/ Belag wieder aufnehmbar/einfacher Austausch
/ Temperaturunabhängige Verarbeitung/ keine Trocknungszeiten
/ problemloser Ausgleich unebener Untergründe durch höhenverstellbare STELZLAGER EMPEROR® COMFORT+
/ variable Aufbauhöhen – stufenlos

VORAUSSETZUNGEN

Bei allen Arbeiten gelten die gültigen DIN-Normen, Flachdachrichtlinien bzw. ZDB-Merkblätter.

VORARBEITEN

Zuerst muss die Fläche auf Unebenheiten geprüft werden. Eventuelle Toleranzen sind durch Ausgleichen/Spachteln zu beseitigen. Leichte Höhenunterschiede können durch höhenverstellbare Stelzlager EMPEROR® COMFORT+ ausgeglichen werden. Abgedichtete Tragschichten sind mit entsprechendem Gefälle von mind. 2 % herzustellen. Besitzt der Untergrund noch kein Gefälle, so ist ein Gefälle-Estrich erforderlich.
Verlegeuntergründe müssen abgedichtet werden, so dass sie eine dichte, wasserführende Ebene bilden. Die Abdichtung für eine Verlegung mit Stelzlagern wird überlappungsfrei in z. B. Verbundabdichtungen mit flexiblen Dichtschlämmen erstellt. Zum Schutz der wasserführenden Ebene vor Beschädigung sind vorzugsweise geeignete PE-Folien oder Schutzvliese zu verarbeiten. Auf die Materialverträglichkeit der Komponenten ist zu achten. Bei einem Einsatz einer Wärmedämmschicht unter der Abdichtungsebene und der Auswahl des richtigen Dämmstoffs ist Rücksprache mit Statiker und Dachdeckerfachbetrieb zu halten. Geeignet sind nur Dämmstoffe mit ausreichender Druck- und Biegefestigkeit, die die Stabilität des Belags und der Konstruktion bei einer punktuellen Belastung gewährleisten.

ALLGEMEINE VORARBEITEN

Grundsätzlich ist die vorhandene Konstruktion auf Tragfähigkeit des Aufbaus zu überprüfen. Der Belagsabschluss ist je nach Gegebenheit mit Profilen, Randsteinen oder Palisaden so auszubilden, dass die EMPEROR® Bodenplatten nicht wandern können. Nässestau an den Belagsrändern ist durch die richtige Auswahl des Randabschlusses zu vermeiden. Die Vorarbeiten sind gemäß DIN-Normen, ZDB-Merkblättern bzw. Flachdachrichtlinie durchzuführen.

VERLEGUNG

EMPEROR® Bodenplatten werden in Flucht und einer Richtung auf die Stelzlager verlegt. Die jeweilige Stelzmethode wird genau unter dem Kreuzungspunkt der Fugen verlegt. Desweiteren sind Stelzpunkte zentral an den Längskanten zu setzen. Beachten Sie dazu unsere Stelzpunkt-Empfehlung. Die integrierten Fugenspacer der Stelzlager geben den Fugenabstand vor. Bei dieser Verlegung bleiben die Fugen offen. Im Anschluss an feste Bauteile oder an aufgehenden Wänden ist eine ausreichende Bewegungsfuge von mindestens 8 mm anzulegen.

UNVERBINDLICHE STELZPUNKT-EMPFEHLUNG*

maximale Überspannung ≤ 60cm (bei 2cm Stärke)

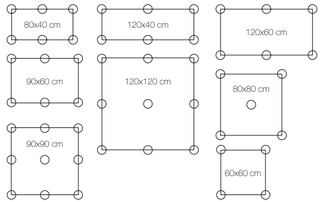

IDEAL FÜR

Gartenterrasse, Balkon und Dachterrasse

Gefälle mindestens 2%

BELAGSKONSTRUKTION

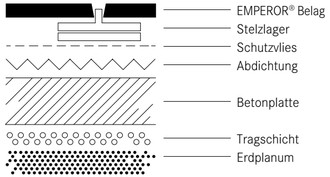

Hinweis: Aufgrund der Abweichungen von Nenn- und Werkmaß, den verschiedenen Kalibern und den zulässigen Toleranzen ist eine vorherige Einfassung der Belagsfläche, z.B. mit einem Randstein, nicht empfehlenswert!

* Sprechen Sie mit Ihrem Stelzlager-Lieferanten

Eine feste Verbindung eingehen

Sicherer Aufbau mit System

vdw Mörtelsysteme

Mörtelsysteme vom führenden Hersteller

Die Gesellschaft für technische Kunststoffe bietet mit leistungsstarken Mörtelsystemen alles aus einer Hand für die sichere Verlegung von Betonstein-, Naturstein- und Keramikbelägen. Die getesteten vdw Mörtelsysteme, ausführliche Planungshilfen und eine umfassende Beratung auf dem modernsten Stand der Technik geben Sicherheit im Projekt.

Feste Verlegung keramischer Terrassenplatten

Der dargestellte Aufbau dient zur Orientierung für die feste Verlegung und Verfugung von mind. 2 cm starken keramischen Terrassenelementen mit vdw-Mörtelsystemen.

Wir stehen Ihnen gerne bei Ihrem Projekt zur Seite. Fragen Sie uns oder Ihren Fachhändler.



Bewegungsfuge

vdw Dehnungsfugenset
Mindestens an angrenzenden Bauwerken und nach ca. 5-7 m Länge

Gebundene Fuge
Mindestfugentiefe: 2 cm

vdw 815 plus 2K-PlattenfugenMörtel

vdw 840 plus 1K-FugenMörtel

Keramische Terrassenelemente
Mindestdicke: 2 cm

Haftbrücke

vdw 495 HaftSchlämme
Schichtdicke: 1–3 mm

Gebundene Bettung

vdw 480 BettungsCompound
MV 1:6 mit Edelsplitt 2/5 o. 5/8
Bettungsstärke: 4–6 cm

Ungebundene Tragschicht
Stärke ca. 21–24 cm je nach Frostschutzzone

Verlegung mit Fliesenkleber

VERLEGUNG

Sprechen Sie bei dieser Verlegeart mit Ihrem Fachhändler und Lieferanten. Und lassen Sie sich zwingend vom Hersteller der Bauchemie das entsprechende Produkt für Ihre Anwendung freigeben.

Hinweis

Aufgrund der Abweichungen von Nenn- und Werkmaß, den verschiedenen Kalibern und den zulässigen Toleranzen ist eine vorherige Einfassung der Belagsfläche z.B. mit einem Randstein nicht empfehlenswert!

IDEAL FÜR

Innenbereiche und z.B. überdachte Balkone, Wintergärten, etc. mit festen, ebenen Oberflächen

Gefälle mindestens 2%

BELAGSKONSTRUKTION

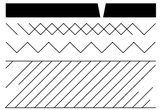

EMPEROR® Belag
Dünnbettmörtel
Verbundabdichtung (bei Estrich)
Betonplatte / Estrich

Kleine Hilfen ganz groß

… lass‘ ich nur Wasser und EMPEROR® CLEAN

EMPEROR® CLEAN GRÜN Unterhaltsreiniger und **CLEAN ROT** Intensivreiniger

Die kraftvollen Spezialreiniger für Feinsteinzeug und keramische Beläge reinigen zuverlässig und porentief. Ob für die Grundreinigung oder für das Entfernen von Flecken: mit EMPEROR® CLEAN entscheiden Sie sich in jedem Fall richtig.

EMPEROR® CLEAN ROT auf Säurebasis entfernt sicher und sauber z.B. Kalk, Urinstein, Rost oder Zunder. Gleichzeitig werden die EMPEROR® Bodenplatten geschützt. EMPEROR® CLEAN GRÜN mit seinem aktiven Schmutzlöser auf alkalischer Basis entfernt schnell und gründlich Fett, Öl, Ruß und sonstige Verschmutzungen.

Eine anschließende Imprägnierung ist bei EMPEROR® Bodenplatten nicht notwendig.

EMPEROR® FUGENKREUZ – das Plus fürs Fugenbild

Sie sind genau auf die EMPEROR® Bodenplatten abgestimmt. So ist immer die perfekte Fugenbreite garantiert. Die Fugenkreuze werden eingebaut und mitverfugt – egal, ob in fester oder loser Verfugung.
Das kleine Tellerchen verhindert ein Aufsteigen oder Absacken des Fugenkreuzes, einfach und clever. Es ist verwendbar für die Verlegung im Versatz oder in der Kreuzfugenausbildung.
Erhältlich sind sie für 2mm- und 3mm-Fugenausbildung – einfach mitbestellen.

2 3

JANSEN HOVENIERS

EMPEROR® TABAK NEW
SEITE 66

www.seltravision.de

Online-Gestaltungs-Tool für Traum-Terrassen

Die Gestaltung von Räumen und Oberflächen stellt hohe Ansprüche an das Vorstellungsvermögen.

seltravision ist ein Visualisierungs-Tool, das das gesamte SELTRA und EMPEROR® Bodenbelagssortiment auf Ihrer eigenen Traumterrasse visualisiert.
Diese faszinierende Virtual Reality Technologie von seltravision ermöglicht es Ihnen, Ihre eigene Terrasse zu visualisieren. Und mit über 50 Bodenbelägen, aus Naturstein oder Keramik, in verschiedenen Verlegemustern zu planen, die Verlegerichtung ändern und zoomen.
Das inspiriert und erleichtert Ihnen die Entscheidung für den richtigen Bodenbelag.

Probieren Sie es einfach aus unter:
www.seltravision.de

seltravision

Neue Version ab Mai 2021
Dann noch einfacher als App zu bedienen:
Begehen Sie virtuell Ihre neue Traumterrasse.

Für die Produkte
EMPEROR MAXIMA® und
EMPEROR® DRIVE
gibt es extra Broschüren.
Gleich anfordern unter :
www.emperor-ceramics.de

EMPEROR® **LIBERTY LIGHT**
SEITE 46

NATURSTEIN &
BAUSTOFFSERVICE
GMBH

MHI Naturstein & Baustoffservice GmbH
Main-Kinzig-Straße 30
63607 Wächtersbach

Telefon: 06053 6189-0
Telefax: 06053 6189-14

www.mhi-nbs.de

EMPEROR®

OUTDOOR CERAMICS

www.emperor-ceramics.de | | |

Schönstes Design
GRÖSSTE VIELFALT.

seltra Natursteinhandel GmbH, In der Au 14, 72622 Nürtingen; Änderungen und Irrtümer vorbehalten. Abbildungen ähnlich.

brandheiss.eu